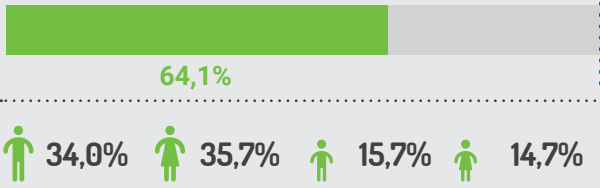


REGIÓN DE UN VISTAZO

©OIM / Ramiro Aguilar

PORCENTAJE DE POBLACIÓN ALCANZADA



PERSONAS CON NECESIDADES (PIN)

9,25 M



POBLACIÓN META


3,41 M



POBLACIÓN ALCANZADA*

2,18 M

PORCENTAJE DE PRESUPUESTO FINANCIADO



REQUERIMIENTOS TOTALES

\$1.720 M



PRESUPUESTO FINANCIADO**

\$387,20 M



NO FINANCIADO

\$1.330 M



SOCIOS QUE REPORTARON 132



SOCIOS IMPLEMENTADORES*** 408

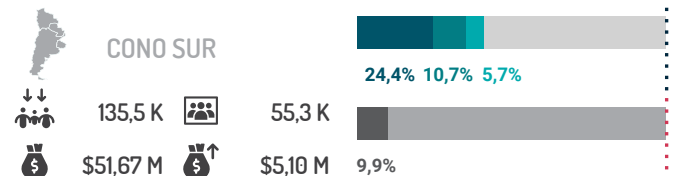
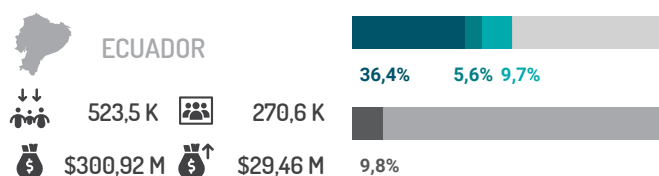
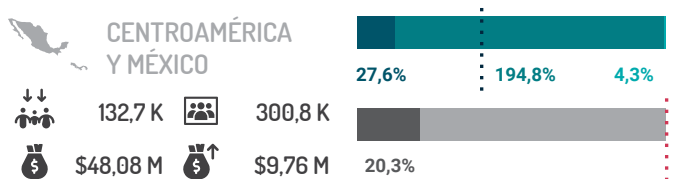
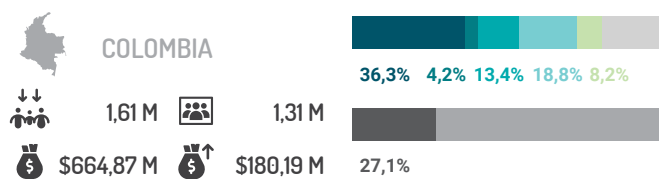
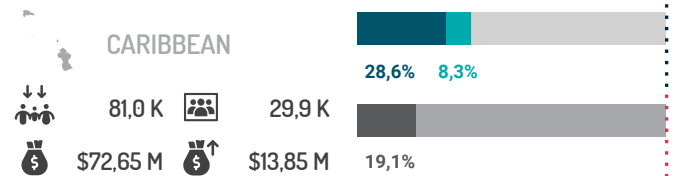
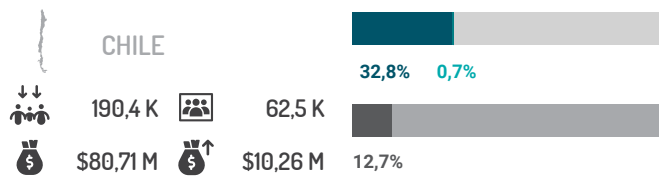
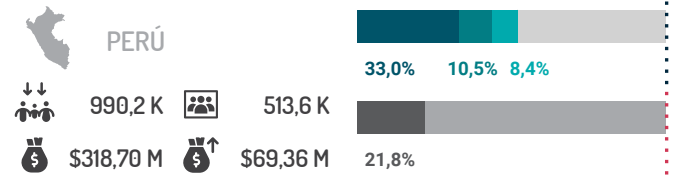
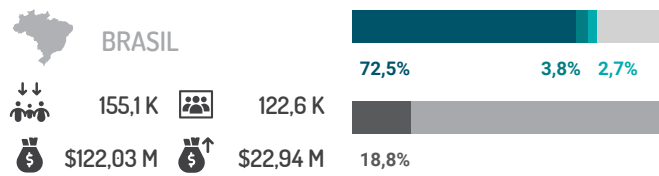
(INCLUYENDO 43 ORGANIZACIONES DIRIGIDAS POR PERSONAS REFUGIADAS Y MIGRANTES)



DONANTES 52

POBLACIÓN ALCANZADA Y FINANCIAMIENTO POR PLATAFORMA NACIONAL Y SUBREGIONAL

● En destino ● En tránsito ● Comunidades de acogida afectadas ● Pendulares ● Colombianos retornados ● Presupuesto financiado



* Los datos regionales anteriores sobre las personas que recibieron asistencia en el marco del RMRP 2023 no incluyen la asistencia a personas refugiadas y migrantes en tránsito. Aunque la asistencia en el marco del RMRP se proporcionó a personas refugiadas y migrantes en tránsito (en Brasil y México, principalmente a personas venezolanas; en los demás países, a personas refugiadas y migrantes en tránsito de todas las nacionalidades), dado que las poblaciones en tránsito, por su propia naturaleza, pasan por varios países, pueden recibir asistencia en más de un país. Esto significaría que el total regional de personas en tránsito a las que se presta asistencia incluiría duplicaciones significativas. Para evitar estas duplicaciones, la información sobre la población en tránsito asistida se incluye a nivel de país y debe diferenciarse de la población en destino (como también se hace para los PiN y las metas correspondientes).

** Información de financiamiento según lo reportado al Servicio de Seguimiento Financiero (FTS) al 1 de abril de 2024. Estos datos se basan en el reporte voluntario de contribuciones por parte de los socios y puede no representar con precisión todos los fondos atribuidos a

la respuesta del RMRP. Los fondos no asignados de los donantes también pueden no ser reportados al FTS con una designación de sector o país en el momento de recepción por parte de los socios del RMRP.

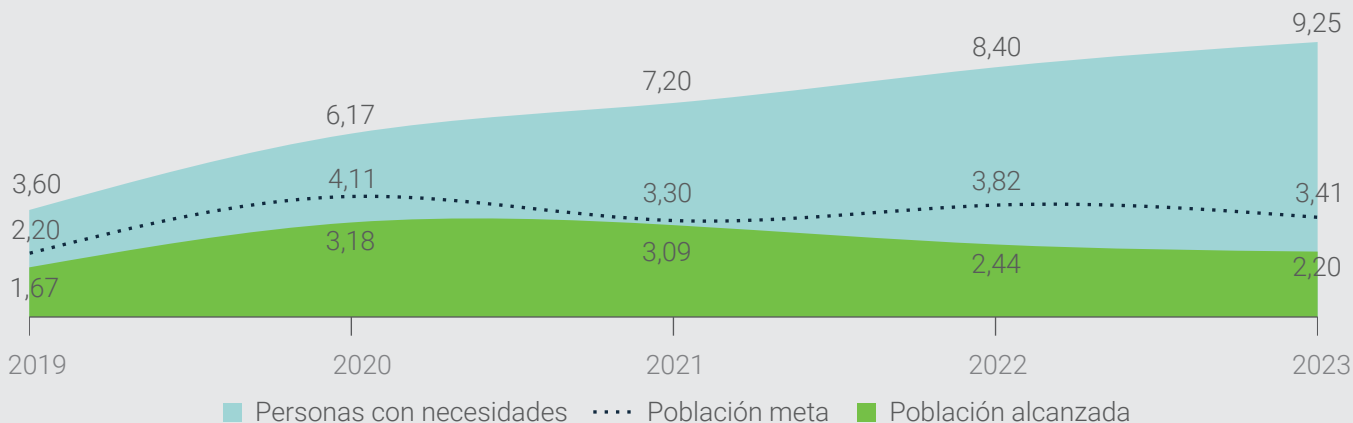
Los fondos declarados para actividades ejecutadas a nivel regional, subregional o multinacional (que representan USD 46,3 M) no se reflejan en la infografía anterior desglosados por plataformas nacionales y subregionales. Para más información sobre el financiamiento del RMRP, por favor consulte este [enlace](#).

El "Reporte de fin de año 2023" está disponible en rmp.r4v.info/eyr2023-es

*** Esto incluye a los socios solicitantes que hacen parte del RMRP que también están implementando actividades, así como a los socios implementadores que no son socios solicitantes del RMRP. Por esta razón, se recomienda citar las cifras de los socios por separado y no sumar el número de socios, ya que esto generaría un doble conteo de los socios implementadores que también están reportando actividades.

CONTEXTO REGIONAL

PERSONAS CON NECESIDADES DE ASISTENCIA, POBLACIÓN META Y ALCANZADA BAJO EL RMRP (CIFRAS EN MILLONES)



En 2023, los socios de R4V llegaron con algún tipo de asistencia a alrededor de 2,18 millones de personas, incluidas personas refugiadas y migrantes y miembros de las comunidades de acogida afectadas en el marco del Plan de Respuesta Regional para Refugiados y Migrantes (RMRP). Este logro se alcanzó gracias a la colaboración de 132 organizaciones socias y 408 socios implementadores, representando a agencias de la ONU, ONG, instituciones financieras internacionales, academia y organizaciones de la sociedad civil que operan en 17 países de América Latina y el Caribe (ALC). Otro desarrollo destacado fue el aumento en el número de organizaciones lideradas por personas refugiadas y migrantes venezolanas que participaron como socios solicitantes, pasando de 46 en el RMRP 2023 a 65 en la Actualización del RMRP 2024. De estas, 43 organizaciones estuvieron involucradas en la implementación del RMRP 2023.

Cinco años después del primer Plan de Respuesta para Refugiados y Migrantes de Venezuela en 2019, 7,7 millones de personas refugiadas y migrantes venezolanas se encuentran fuera de su país de origen, con un estimado de 6,5 millones en la región de ALC. Como se enfatizó en el Análisis de Necesidades de Refugiados y Migrantes (RMNA) 2023, 4,42 millones de personas venezolanas en destino aún enfrentan desafíos de integración en sus países de acogida, así como para acceder a necesidades básicas y de protección. Los socios priorizaron la asistencia multisectorial bajo un nexo humanitario-desarrollo, para abordar las necesidades inmediatas y a largo plazo de personas refugiadas y migrantes, ya sea que estuvieran en tránsito o en destino.

A pesar de que la gran mayoría de personas refugiadas y migrantes en la región se encuentran en una situación relativamente estable dentro de un país de acogida, el año 2023 fue testigo de un aumento sin precedentes en los movimientos irregulares y multidireccionales de tránsito y sucesivos, con más personas refugiadas y migrantes emprendiendo viajes peligrosos para alcanzar nuevos destinos con el fin de encontrar soluciones de integración más sostenibles. En respuesta a esto, la asistencia proporcionada por parte de los socios de R4V a aquellos en tránsito se duplicó, en comparación con el año anterior. Esto fue especialmente notable en Panamá, donde el número de personas refugiadas y migrantes (de diversas nacionalidades)

en tránsito que recibieron algún tipo de asistencia se multiplicó por 20, pasando de 12,876 en 2022 a 258,426 en 2023. Reflejando las necesidades prioritarias de las poblaciones en tránsito identificadas en la subregión de Centroamérica y México, los socios de R4V priorizaron la asistencia alimentaria en especie, servicios de WASH y de salud.

Para abordar las barreras que enfrentan las niñas y niños refugiados y migrantes para acceder y permanecer en las escuelas, los socios del Sector de **Educación** los apoyaron en su inscripción, les proporcionaron útiles escolares y kits, así como uniformes, y brindaron apoyo financiero, incluyendo asistencia en efectivo y cupones (CVA). Unas 202 mil personas recibieron apoyo educativo.

En 2023, los socios de **Seguridad Alimentaria** brindaron asistencia a 1,24 millones de personas, marcando la cifra más alta de personas alcanzadas entre todos los sectores. La respuesta priorizó la asistencia alimentaria inmediata para personas refugiadas y migrantes y comunidades de acogida afectadas altamente vulnerables. Aunque la mayoría de las actividades estaban dirigidas a poblaciones en destino, la creciente necesidad de las personas refugiadas y migrantes en tránsito hizo que se enfatizara más la asistencia alimentaria en especie para quienes se embarcaban en movimientos sucesivos.

Los socios del Sector de **Salud** apoyaron el acceso a servicios de salud esenciales, llegando a un total de 707,6 mil personas refugiadas y migrantes y miembros de las comunidades de acogida afectadas. Además de los servicios de salud primaria, la asistencia incluyó servicios de apoyo en salud mental y psicosocial (MHPSS), así como servicios de salud sexual y reproductiva (SRH). Además, los socios contribuyeron al fortalecimiento de los sistemas de salud pública mediante el apoyo a campañas regulares de vacunación y la provisión de equipos médicos y materiales de laboratorio para pruebas diagnósticas a las instalaciones de salud nacionales.

Para facilitar el acceso seguro y digno a servicios como atención médica, asistencia legal y educación; el Sector de **Transporte Humanitario** proporcionó a las personas refugiadas y migrantes más vulnerables, que carecían de suficientes ingresos, transporte local a estos servicios esenciales dentro de áreas urbanas. Los socios

también brindaron asistencia en algunos casos de transporte de larga distancia, cuando se cumplían los criterios necesarios. En total, se llegó a 95,1 mil personas en 2023.

Para estabilizar y apoyar la integración local de las personas refugiadas y migrantes en sus comunidades de acogida, a través de un mejor acceso a oportunidades de generación de ingresos, el Sector de **Integración** llegó a 230,8 mil personas con apoyo directo relacionado con capacitación vocacional, entrenamiento en idiomas, apoyo al emprendimiento y reconocimiento de habilidades. También se organizaron eventos socioculturales y otras actividades, como eventos culturales y deportivos, para fortalecer la cohesión social entre personas refugiadas y migrantes y comunidades de acogida.

Para mejorar el acceso a los servicios de nutrición, los socios del Sector de **Nutrición** identificaron y respondieron a las necesidades urgentes de nutrición de las poblaciones vulnerables. Se proporcionó asistencia directa de suplementación con micronutrientes a mujeres embarazadas y lactantes, así como a niñas y niños menores de 5 años. Los socios también ofrecieron asesoramiento sobre la nutrición y alimentación de lactantes, niñas y niños pequeños, para mujeres embarazadas, lactantes y para los cuidadores principales de niñas y niños menores de 2 años. En total, el Sector de Nutrición llegó a 68,9 mil personas.

En 2023, los socios del Sector de **Protección** llegaron a 985,0 mil personas con asistencia de protección especializada. Para promover un acceso efectivo a los procedimientos de asilo, iniciativas de regularización y estancias regulares, los socios proporcionaron asistencia técnica a los gobiernos y apoyo directo a personas refugiadas y migrantes, incluyendo asistencia legal e información sobre los procedimientos. Los socios en los Subsectores de **Protección de la Niñez, Violencia Basada en Género (GBV) y Trata y Tráfico de Personas** se concentraron en ofrecer servicios especializados de asistencia en protección y en fortalecer las capacidades de respuesta, incluyendo la capacitación de socios y el apoyo a las autoridades pertinentes en las respectivas áreas temáticas.

Para responder a las necesidades inmediatas, el Sector de **Alojamiento** facilitó el acceso a alojamientos de corto y largo plazo, llegando a 240,9 mil personas refugiadas y migrantes. La asistencia abarcó apoyo al alquiler y/o acceso a alojamientos temporales, como hostales. Además, el Sector abogó por el acceso de personas refugiadas y migrantes a una vivienda adecuada, mediante la actualización y adaptación de herramientas para que siguieran siendo adecuadas para su propósito.

El Sector de **WASH** facilitó el acceso a servicios de agua, saneamiento e higiene en puntos clave de convergencia para personas refugiadas y migrantes en tránsito y en destino, beneficiando a un total de 299,3 mil personas. Los socios de WASH también construyeron y mejoraron instalaciones de saneamiento en escuelas, centros de atención médica, alojamientos y asentamientos para mantener los estándares mínimos de WASH.

La respuesta global en 2023 se implementó en un 30% a través de **asistencia en efectivo y cupones**, una disminución comparada al 40% de CVA en 2022. Además, más de 257 mil personas refugiadas y migrantes y miembros de las comunidades de acogida afectadas recibieron asistencia en efectivo multipropósito, lo que les permitió abordar necesidades básicas y servicios, con cierta flexibilidad, promoviendo la autonomía para priorizar sus necesidades.

Se integraron diversos temas y prioridades transversales en la respuesta. La **Comunidad de Práctica de PEAS** apoyó a los socios en la adopción de medidas sólidas de PEAS en la respuesta mediante la consolidación de una red de puntos focales en la Plataforma, responsables de promover medidas colectivas de PEAS dentro de sus respectivas Plataformas. Para fortalecer los esfuerzos de Rendición de Cuentas a las Poblaciones Afectadas (AAP) y Comunicación con las Comunidades (CwC) dentro de la Plataforma R4V, el Grupo de Trabajo de **AAP/CwC** realizó capacitaciones para proporcionarles habilidades y conocimientos a los socios, sobre la participación efectiva con las poblaciones afectadas y cómo integrar los principios de AAP en sus actividades de respuesta. Junto con los sectores de Transporte Humanitario y Protección se desarrollaron mensajes clave regionales, para apoyar una mensajería consistente y proporcionar información sobre los riesgos asociados con las rutas irregulares e información sobre las rutas regulares, incluyendo las requerimientos de entrada existentes.

Además de las principales iniciativas emblemáticas de la Plataforma R4V, como el [RMNA 2023](#) y la [Actualización del RMRP 2024](#), los equipos de la Plataforma aseguraron un monitoreo y reporte consistentes y sistemáticos de la respuesta a lo largo del año. Esto implicó la generación regular de informes sobre actualizaciones contextuales, como los cambios en los movimientos de población y los desarrollos que afectan a las personas refugiadas y migrantes en toda la región (por ejemplo, los [Reportes Sobre Movimientos](#) trimestrales). Los datos sobre las personas alcanzadas y los fondos recibidos bajo el RMRP se pueden visualizar en el [Panel de Monitoreo](#) y [Panel de Financiamiento](#), con opciones para filtrar los datos por sector y/o país. Todos los productos informativos y de reporte de R4V están disponibles en [R4V.info](#) y se comparten a través de otras plataformas, como [X](#) y [YouTube](#).

El RMRP 2023 contó con un apoyo financiero de **USD 387,2 millones**, lo que representa el **22,6%** de los requisitos totales (USD 1,72 mil millones) del plan. Esta es una disminución significativa en comparación con los planes de respuesta de años recientes, representando casi un 50% menos que el RMRP 2022 (USD 667 millones).

Pese a enfrentar limitaciones de financiamiento, los socios de R4V asistieron con éxito a más de 2,18 millones de personas refugiadas y migrantes vulnerables y miembros de las comunidades de acogida afectadas, complementando el apoyo de los gobiernos de acogida en la región, los principales respondedores. Este logro fue posible gracias al apoyo de los gobiernos de acogida, los donantes, las organizaciones solicitantes involucradas en la respuesta y la resiliencia y cooperación de las propias personas refugiadas y migrantes. **¡Gracias! Thank you!**

POBLACIÓN META Y ALCANZADA, REQUERIMIENTOS FINANCIEROS* Y PRESUPUESTO FINANCIADO

				%					%				
EDUCACIÓN	715,4 K	202,0 K	28,2%		\$112,57 M	\$20,87 M	18,5%		42	72	16		
SEGURIDAD ALIMENTARIA	1,56 M	1,24 M	79,7%		\$242,40 M	\$103,71 M	42,8%		49	114	12		
SALUD	1,96 M	707,6 K	36,1%		\$188,13 M	\$31,62 M	16,8%		65	176	19		
TRANSPORTE HUMANITARIO	158,7 K	95,1 K	59,9%		\$25,40 M	\$4,84 M	19,1%		13	22	4		
INTEGRACIÓN	992,4 K	230,8 K	23,3%		\$321,61 M	\$45,85 M	14,3%		69	163	17		
NUTRICIÓN	200,9 K	68,9 K	34,3%		\$13,84 M	\$4,75 M	34,3%		23	29	6		
PROTECCIÓN	1,88 M	985,7 K	52,5%		\$225,99 M	\$48,95 M	21,7%		83	171	17		
PROTECCIÓN DE LA NIÑEZ	282,5 K	105,8 K	37,4%		\$75,66 M	\$21,59 M	28,5%		32	76	10		
VIOLENCIA BASADA EN GÉNERO (VBG)	430,2 K	138,1 K	32,1%		\$62,85 M	\$8,14 M	13,0%		50	92	6		
TRTA Y TRÁFICO DE PERSONAS	33,3 K	26,2 K	78,8%		\$22,08 M	\$2,66 M	12,1%		11	18	5		
ALOJAMIENTO	586,5 K	240,9 K	41,1%		\$130,86 M	\$22,18 M	17,0%		33	73	16		
AGUA, SANEAMIENTO E HIGIENE (WASH)	591,6 K	299,3 K	50,6%		\$66,46 M	\$11,56 M	17,4%		38	57	13		
TRANSFERENCIAS MONETARIAS MULTIPROPÓSITO (MPC)	631,1 K	257,0 K	40,7%		\$149,48 M	\$22,98 M	15,4%		31	53	12		

* Información de financiamiento según lo reportado al Servicio de Seguimiento Financiero (FTS) al 1 de abril de 2024. Estos datos se basan en el reporte voluntario de contribuciones por parte de los socios y puede no representar con precisión todos los fondos atribuidos a la respuesta del RMRP. Los fondos no asignados de los donantes también pueden no ser reportados al FTS con una designación de sector o país en el momento de recepción por parte de los socios del RMRP.

Los fondos comunicados para actividades ejecutadas en el marco de servicios comunes, o comunicados para diversas actividades pertenecientes a múltiples sectores (no desglosados y que representan USD 37,5 M) no se reflejan en la infografía anterior. Para más información sobre el financiamiento del RMRP, por favor consulte este [enlace](#).

El "Reporte de fin de año 2023" está disponible en tmap.r4v.info/eyr2023-es

** Esto incluye a los socios solicitantes que hacen parte del RMRP que también están implementando actividades, así como a los socios implementadores que no son socios solicitantes del RMRP. Por esta razón, se recomienda citar las cifras de los socios por separado y no sumar el número de socios, ya que esto generaría un doble conteo de los socios implementadores que también están reportando actividades.

PRINCIPALES 10 DONANTES EN EL RMRP 2023



Canada

Cooperación Española

