



# ALOJAMIENTO



PERSONAS CON NECESIDADES (PIN)

6,63 M



POBLACIÓN META

586,5 K



POBLACIÓN ALCANZADA\*

240,9 K

DESAGREGACIÓN POR EDAD Y GÉNERO



33,1%



33,2%




17,2%



16,4%

PORCENTAJE DE POBLACIÓN ALCANZADA



REQUERIMIENTOS TOTALES

\$130,86 M



PRESUPUESTO FINANCIADO\*\*


\$22,18 M



NO FINANCIADO

\$108,67 M

PORCENTAJE DE PRESUPUESTO FINANCIADO



SOCIOS QUE REPORTARON

33



SOCIOS IMPLEMENTADORES\*\*\*

73

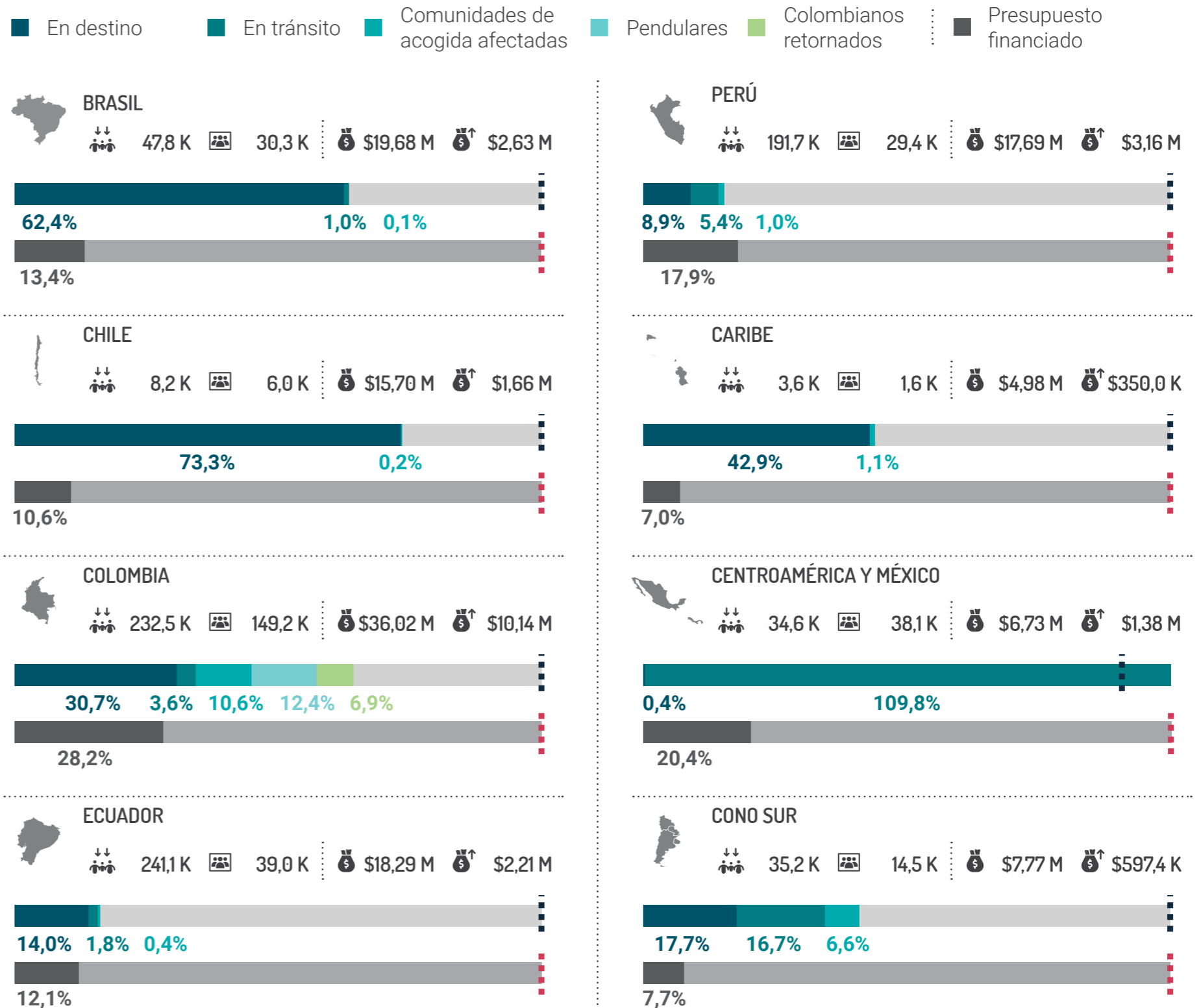
(INCLUYENDO 6 ORGANIZACIONES DIRIGIDAS POR PERSONAS REFUGIADAS Y MIGRANTES)



DONANTES

16

## POBLACIÓN ALCANZADA Y FINANCIAMIENTO POR PLATAFORMA NACIONAL Y SUBREGIONAL



\* Los datos regionales anteriores sobre las personas que recibieron asistencia en el marco del RMRP 2023 no incluyen la asistencia a personas refugiadas y migrantes en tránsito. Aunque la asistencia en el marco del RMRP se proporcionó a personas refugiadas y migrantes en tránsito (en Brasil y México, principalmente a personas venezolanas; en los demás países, a personas refugiadas y migrantes en tránsito de todas las nacionalidades), dado que las poblaciones en tránsito, por su propia naturaleza, pasan por varios países, pueden recibir asistencia en más de un país. Esto significaría que el total regional de personas en tránsito a las que se presta asistencia incluiría duplicaciones significativas. Para evitar estas duplicaciones, la información sobre la población en tránsito asistida se incluye a nivel de país y debe diferenciarse de la población en destino (como también se hace para los PIN y las metas correspondientes).

\*\* Información de financiamiento según lo reportado al Servicio de Seguimiento Financiero (FTS) el 1 de abril de 2024. Estos datos se basan en el reporte voluntario de contribuciones por parte de los socios y puede no representar con precisión todos los fondos atribuidos a la respuesta del

RMRP. Los fondos no asignados de los donantes también pueden no ser reportados al FTS con una designación de sector o país en el momento de recepción por parte de los socios del RMRP.

Los fondos sectoriales comunicados para actividades ejecutadas a nivel regional, subregional o multinacional no se reflejan en la infografía anterior desglosados por plataformas nacionales y subregionales. Para más información sobre el financiamiento del RMRP, por favor consulte este [enlace](#).

\*\*\* Esto incluye a los socios solicitantes que hacen parte del RMRP que también están implementando actividades, así como a los socios implementadores que no son socios solicitantes del RMRP. Por esta razón, se recomienda citar las cifras de los socios por separado y no sumar el número de socios, ya que esto generaría un doble conteo de los socios implementadores que también están reportando actividades.



## ALOJAMIENTO

### Situación

Debido a los efectos combinados de una situación económica tensa, altos niveles de inflación, niveles crecientes de xenofobia y riesgos de seguridad prevalentes, la situación de las personas refugiadas y migrantes en la región, en materia de alojamiento, siguió siendo difícil a lo largo de 2023. Como se destaca en el [RMNA 2023](#), las personas refugiadas y migrantes se enfrentaron a crecientes dificultades para acceder a una vivienda asequible y adecuada, especialmente en las zonas urbanas, donde reside la mayoría. Debido a la inestabilidad económica y a los altos niveles de inflación en muchos de los países de la región, los costos de la vida, incluidos los precios de los alquileres, aumentaron notablemente en comparación con 2022. Muchas personas refugiadas y migrantes se vieron obligadas a vivir en asentamientos hacinados, informales o precarios. En algunos países, como Panamá, Costa Rica y la República Dominicana, las personas refugiadas y migrantes se enfrentaron a barreras legales y administrativas para acceder a una vivienda formal, entre ellas, la falta de documentación y de cuentas bancarias o garantías, ya que estos suelen ser necesarios para garantizar un contrato de alquiler formal.

El alojamiento sigue siendo una [de las principales preocupaciones de las personas refugiadas y migrantes en tránsito](#) quienes, durante su viaje, a menudo se encuentran durmiendo en la calle y en espacios públicos. Hasta el 76% de las personas refugiadas y migrantes encuestadas en Brasil, Colombia, México, Panamá y Costa Rica expresaron incertidumbre sobre dónde iban a pasar la noche siguiente.

### Respuesta

El Sector respondió a las necesidades urgentes de alojamiento para personas refugiadas y migrantes, proporcionando ayuda a 240,9 mil personas que representan el 41% de la población meta. Esto se logró a través de 2,727 actividades ejecutadas por 73 socios, de los cuales 6 son organizaciones dirigidas por personas refugiadas y migrantes. Del total de actividades, el 16,3% se llevaron a cabo a través del CVA.

El apoyo al alquiler constituyó casi la mitad de las actividades llevadas a cabo por el Sector, llegando a más de 112,000 personas refugiadas y migrantes. Esto incluyó ayuda a corto plazo a través de hoteles (43% de la

asistencia de alquiler en general), apoyo al alquiler a corto plazo de hasta 3 meses (30%) y apoyo a largo plazo de más de 3 meses (26%)<sup>[1]</sup>. Para acompañar estos esfuerzos, el Sector promovió herramientas técnicas como la herramienta de vivienda adecuada, que se publicó inicialmente en 2022 pero se adaptó y mejoró en 2023.

El Sector de Alojamiento se coordinó con otros sectores y socios para garantizar un enfoque global y holístico en las intervenciones en materia de alojamiento, apoyando al mismo tiempo la integración de personas refugiadas y migrantes, y promoviendo la autosuficiencia en las comunidades de acogida. Con este fin, el Sector colaboró con el Sector de Integración y los actores del Sector del Alojamiento para el desarrollo de herramientas y directrices que respalden el enfoque de asentamiento/enfoque por áreas en la región. Además, en 2023, el Sector publicó una guía para la [armonización de kits de artículos domésticos](#). Por último, la labor del Sector de Alojamiento fue destacada como buena práctica en la [Novena Edición de Proyectos de Alojamiento](#) del Clúster Global de Alojamiento.

### Lecciones Aprendidas

El aumento en los precios del alquiler, que suele ser el mayor gasto de una familia, llevó a las personas refugiadas y migrantes a trasladarse a opciones alejadas y poco adecuadas. Estos traslados, a su vez, repercuten negativamente en sus esfuerzos de integración. Como resultado, la respuesta de Alojamiento tuvo que adaptarse continuamente a las nuevas realidades del mercado del alquiler y actualizar sus herramientas y enfoques para hacerle frente a las necesidades cambiantes.

Otro desafío está vinculado al aumento del número de personas refugiadas y migrantes que participan en movimientos sucesivos multidireccionales y en tránsito a través de la región. Esto contribuye al agotamiento de las capacidades de respuesta existentes, especialmente en lo que respecta al alojamiento colectivo en zonas fronterizas y urbanas. Como resultado, las personas refugiadas y migrantes a menudo se ven obligadas a dormir a la intemperie, sin seguridad ni protección contra los elementos y expuestas a riesgos de abuso y explotación, entre otros.

[1] Los porcentajes se calculan en base al número total de actividades realizadas por los socios de R4V. El número total de personas refugiadas y migrantes a las que se ha prestado asistencia en materia de alquiler puede contener duplicaciones.