

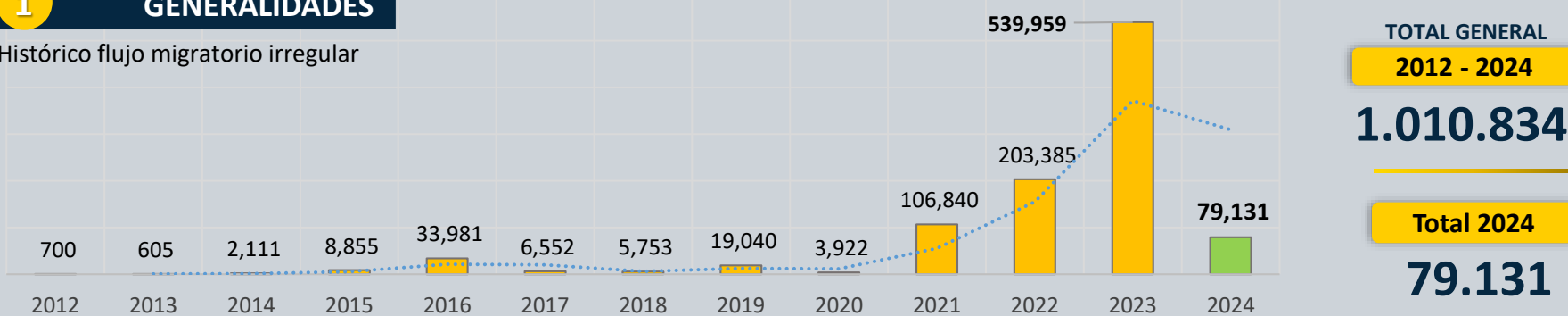
MIGRANTES IRREGULARES EN TRÁNSITO

PANORAMA EN COLOMBIA 2012 – 2024 [CORTE: 29 – FEBRERO de 2024]



1 GENERALIDADES

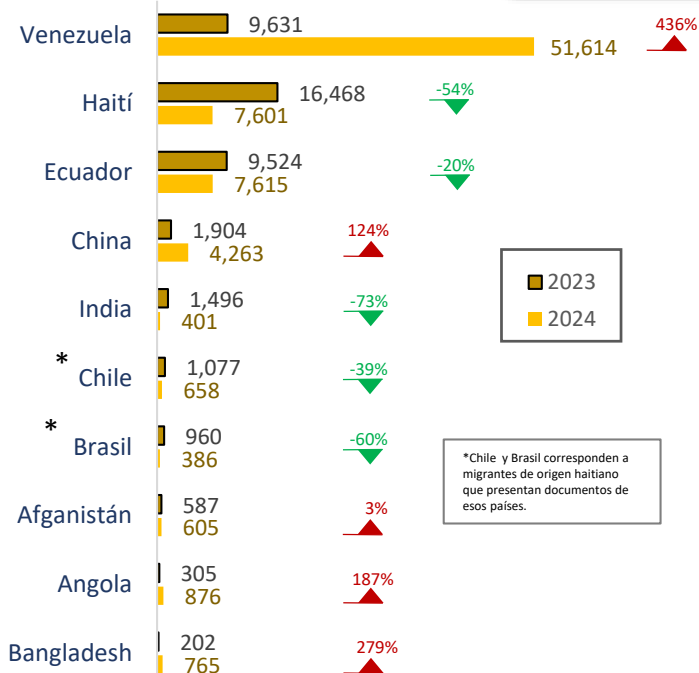
Histórico flujo migratorio irregular



2 PRINCIPALES NACIONALIDADES

Comparativo con respecto al mismo periodo en el año 2023

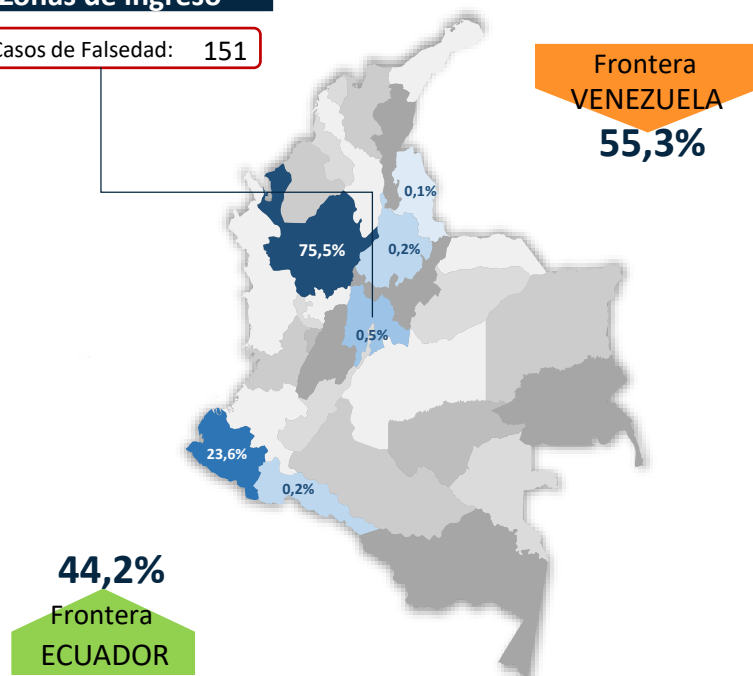
2023 vs 2024
ENE - FEB



4 MIGRACIÓN IRREGULAR EN TRÁNSITO 2024

Zonas de ingreso

Casos de Falsedad: 151



REGIONES DE ORIGEN



3 CIUDADES DE DETECCIÓN 2024

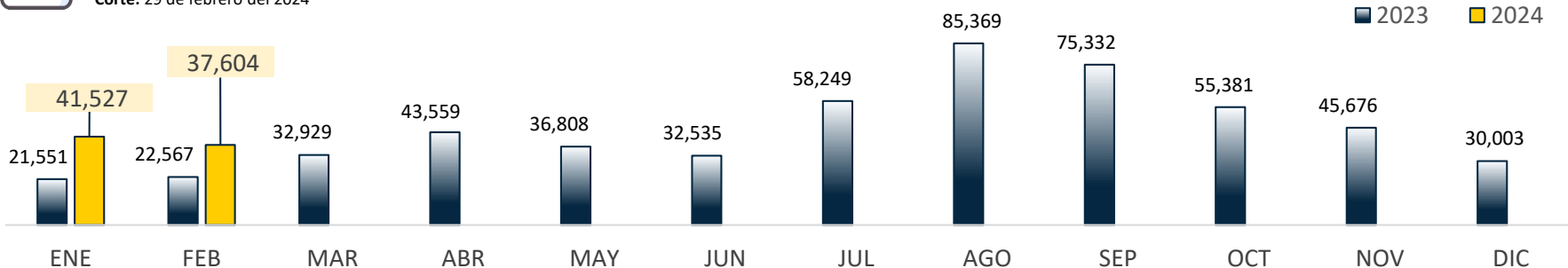
INGRESO		TRÁNSITO		SALIDA	
Ipiales	21,4%	Pasto	2,0%	Necoclí	57,6%
Cúcuta	0,1%	Chachagüí	0,3%	Turbo	17,8%
Los Patios	0,01%	Bucaramanga	0,2%	Bogotá, D.C.	0,4%
Leticia	0,004%	San Miguel	0,2%	San Andrés	0,03%



Salidas voluntarias otorgadas APP 'Tránsito Seguro'

66.195

Corte: 29 de febrero del 2024



DETECCIONES DE MIGRANTES IRREGULARES EN TRÁNSITO POR NECOCLÍ Y TURBO (Año 2024)

Comportamiento Diario

Fecha de actualización: 29 de FEB de 2024

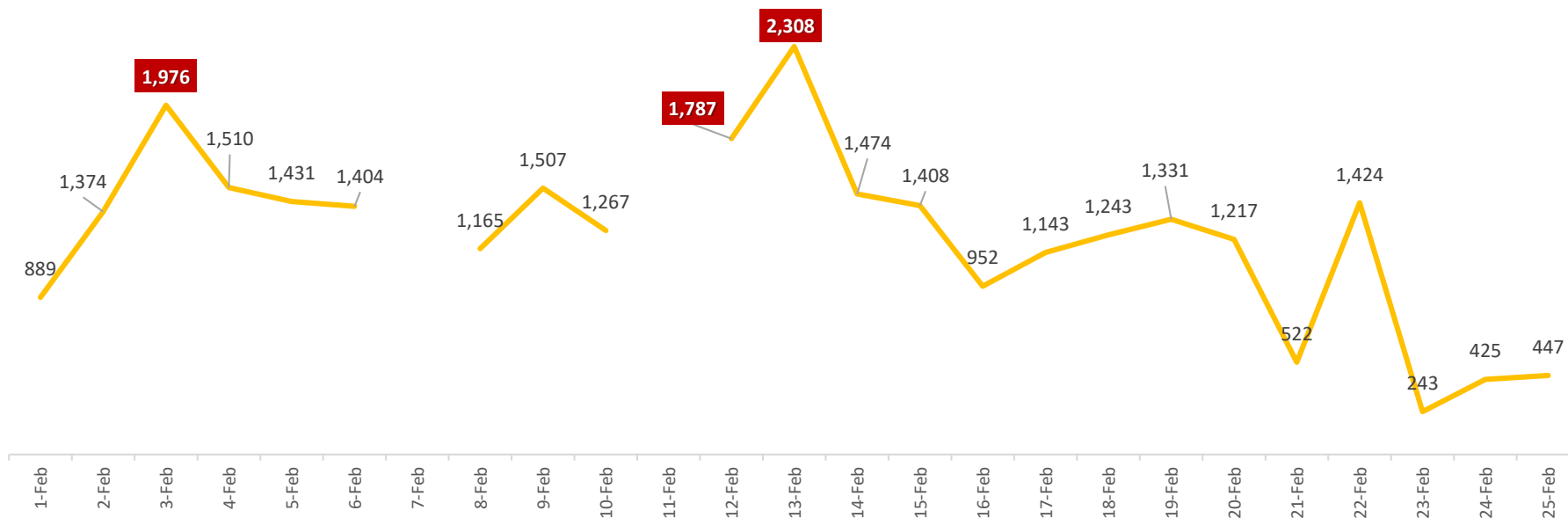


Detecciones de migrantes irregulares en Necoclí + Turbo

01/Feb al 29/Feb de 2024

61.678
Total 2024

Promedio diario enero = 1.237



*Entre el 23 y 25 de febrero el flujo disminuyó debido a restricciones marítimas.

*Entre el 26 y 29 de febrero no hubo salidas debido a que las embarcaciones en Turbo y Necoclí detuvieron su funcionamiento.

Desagregado por Turbo y Necoclí, según nacionalidad

01/Feb – 29/Feb de 2024

Detecciones de migrantes irregulares en NECOCLÍ

Nacionalidad	1-15 febrero	16-feb	17-feb	18-feb	19-feb	20-feb	21-feb	22-feb	23-feb	24-feb	25-feb	26-feb	27-feb	28-feb	29-feb	Total
Venezuela	9.940	545	628	718	572	535	299	819								4.116
Ecuador	1.577	93	33	96	152	156	44	91								665
Haití	1.101	61	82	81	166	116	26	36								568
China	845	32	22	49	50	71	14	29								267
Angola	84		2	14	106	7	3	3								135
Chile	124	6	16	13	27	14	7	6								89
Otros	903	100	56	85	54	95	16	21								427
Total	14.574	837	839	1.056	1.127	994	409	1.005								6.267

Total Febrero: 20.841

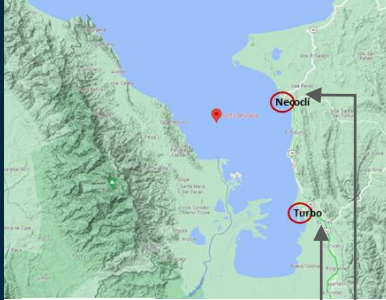
Detecciones de migrantes irregulares en TURBO

Nacionalidad	1-15 febrero	16-feb	17-feb	18-feb	19-feb	20-feb	21-feb	22-feb	23-feb	24-feb	25-feb	26-feb	27-feb	28-feb	29-feb	Total
Venezuela	4.191	95	276	163	178	206	106	301	227	271	277					2.100
Ecuador	393	7	11	19	18	1		79	14	33	58					240
Perú	92		12	1	2	2		9	2	4	8					40
Bangladesh	72						1			21						22
India	25	3	3					10		52						68
Nepal	27	7				14	6	15		7						49
Otros	126	3	2	4	6			5		37	104					161
Total	4.926	115	304	187	204	223	113	419	243	425	447					2.680

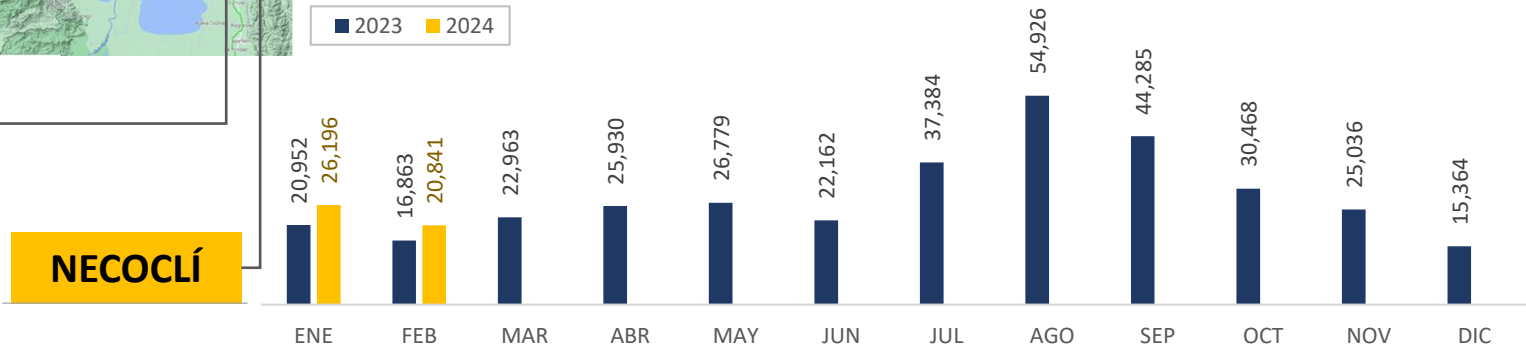
Total Febrero: 7.606

Capturas por tráfico de migrantes GITM

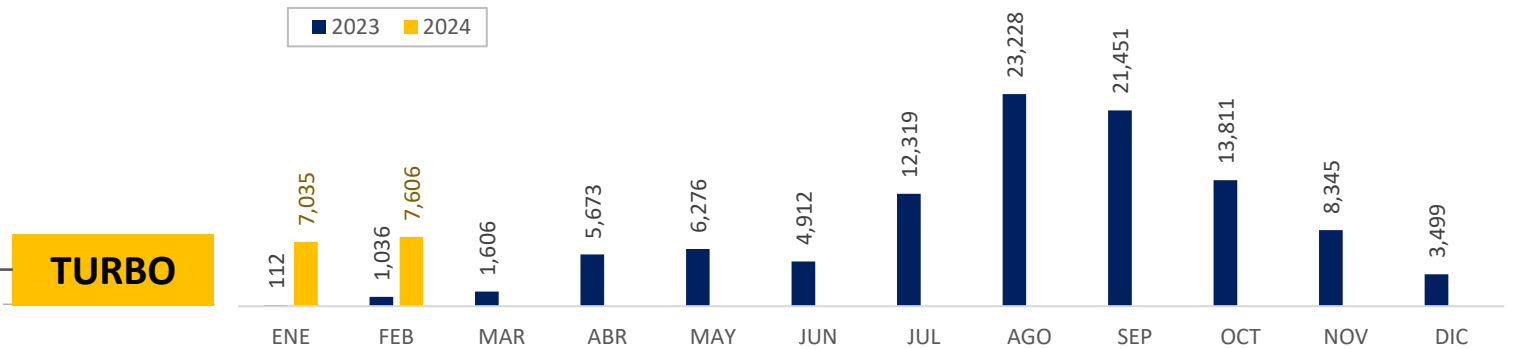
Fecha de actualización: 29 de FEBRERO del 2024



Comportamiento en Necoclí, según mes 2023-2024



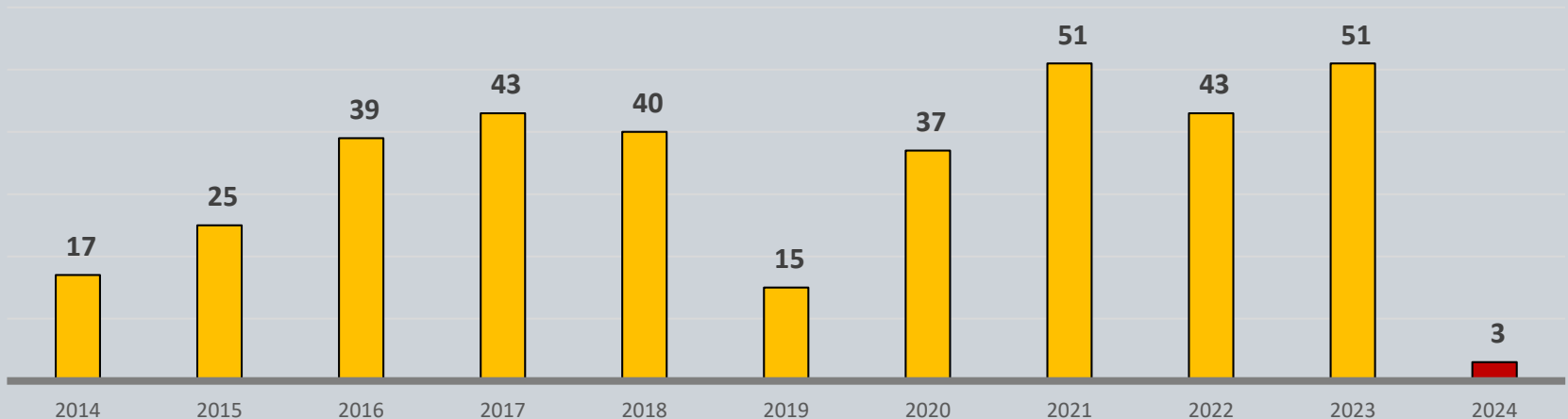
Comportamiento en Turbo, según mes 2023-2024



CAPTURAS POR TRÁFICO DE MIGRANTES

GRUPO DE INVESTIGACIÓN JUDICIAL CONTRA EL TRÁFICO DE MIGRANTES

Total capturas periodo 2014-2024: 364



Fuente: Grupo de Investigación judicial contra el Tráfico de Migrantes

Art. 188. CPC. DEL TRÁFICO DE MIGRANTES - El que promueva, induzca, constriña, facilite, financie, colabore o de cualquier otra forma participe en la entrada o salida de personas del país, sin el cumplimiento de los requisitos legales, con el ánimo de lucrarse o cualquier otro provecho para si o otra persona, incurrirá en prisión de noventa y seis (96) a ciento cuarenta y cuatro (144) meses y una multa de sesenta y seis punto sesenta y seis (66.66) a ciento cincuenta (150) salarios mínimos legales mensuales vigentes al momento de la sentencia condenatoria.

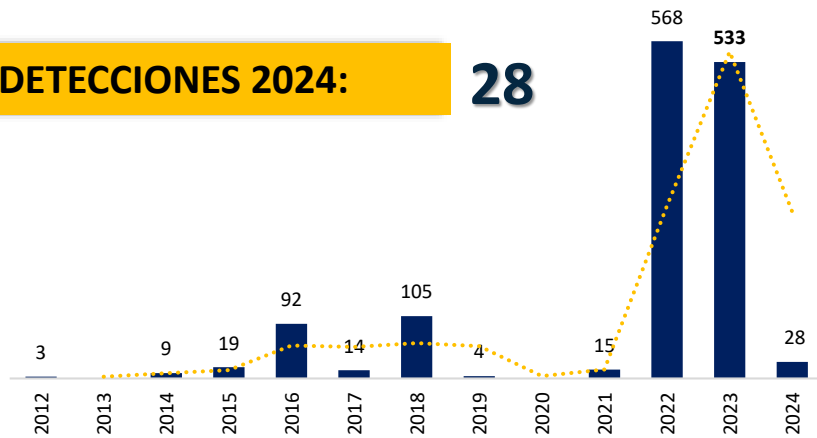


SAN ANDRÉS

Total detecciones por año 2012 - 2024

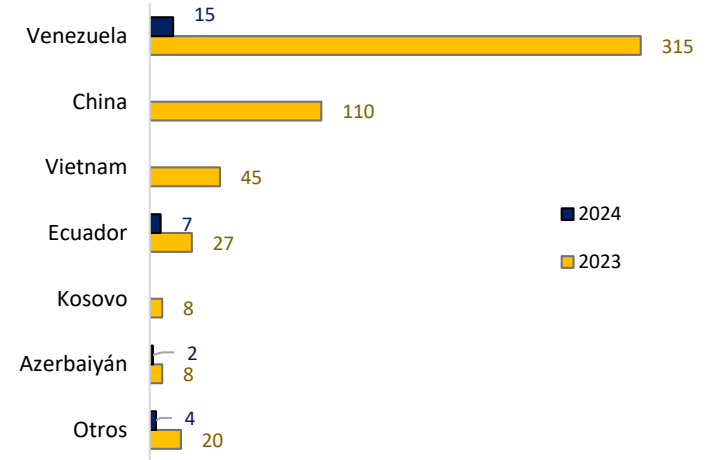
DETECCIONES 2024:

28

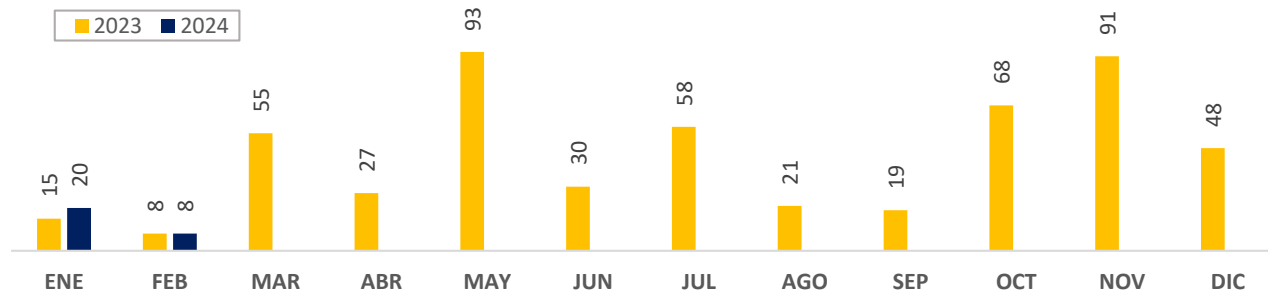


Detecciones en San Andrés por Nacionalidades

Total 2023 vs 2024

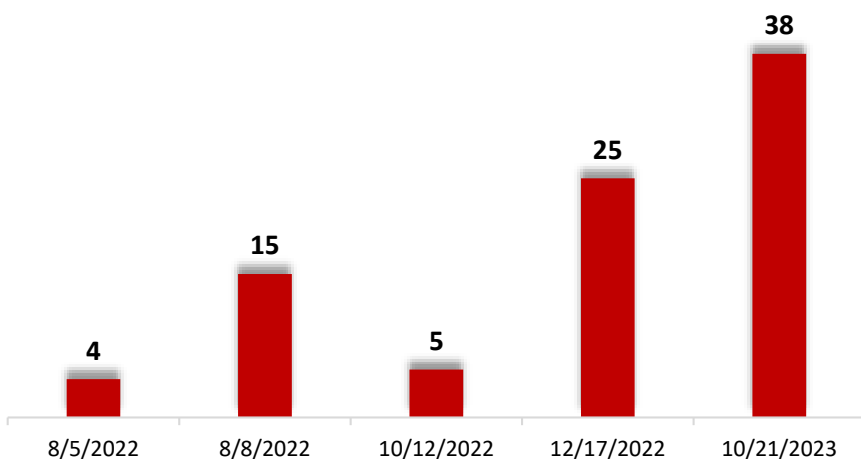


Comportamiento en San Andrés, según mes 2023-2024

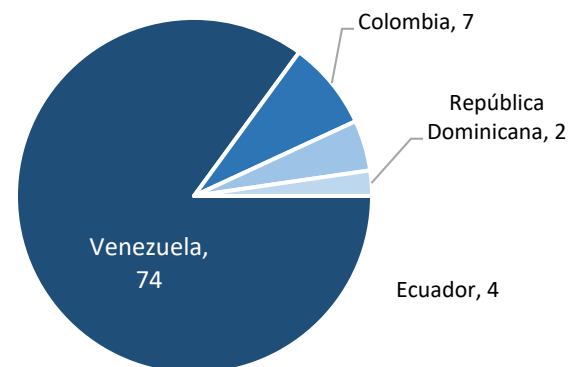


Eventos de posibles naufragios con ocasión a transporte irregular de migrantes en el Archipiélago de San Andrés y Providencia 2022 - 2023

Personas desaparecidas en eventos de presuntos naufragios - San Andrés Islas



Ciudadanos reportados como desaparecidos 2022 - 2023



En relación con interdicciones marítimas donde se involucren extranjeros, durante el año 2022, se realizaron **44** interdicciones marítimas por hechos relacionados con tráfico de migrantes Art. 188 del C.P, siendo rescatados un total de **711** migrantes de nacionalidades tales como: Venezuela, Argentina, Ecuador, Cuba, República Dominicana, Uzbekistán, Colombia, Chile. Durante el año 2023, realizó **24** interdicciones marítimas por hechos relacionados con tráfico de migrantes Art. 188 del C.P, siendo rescatados un total de **453** migrantes de nacionalidades tales como: China, Azerbaián, Argentina, Chile, Colombia, Ecuador, Perú, República Dominicana, Venezuela, Vietnam.

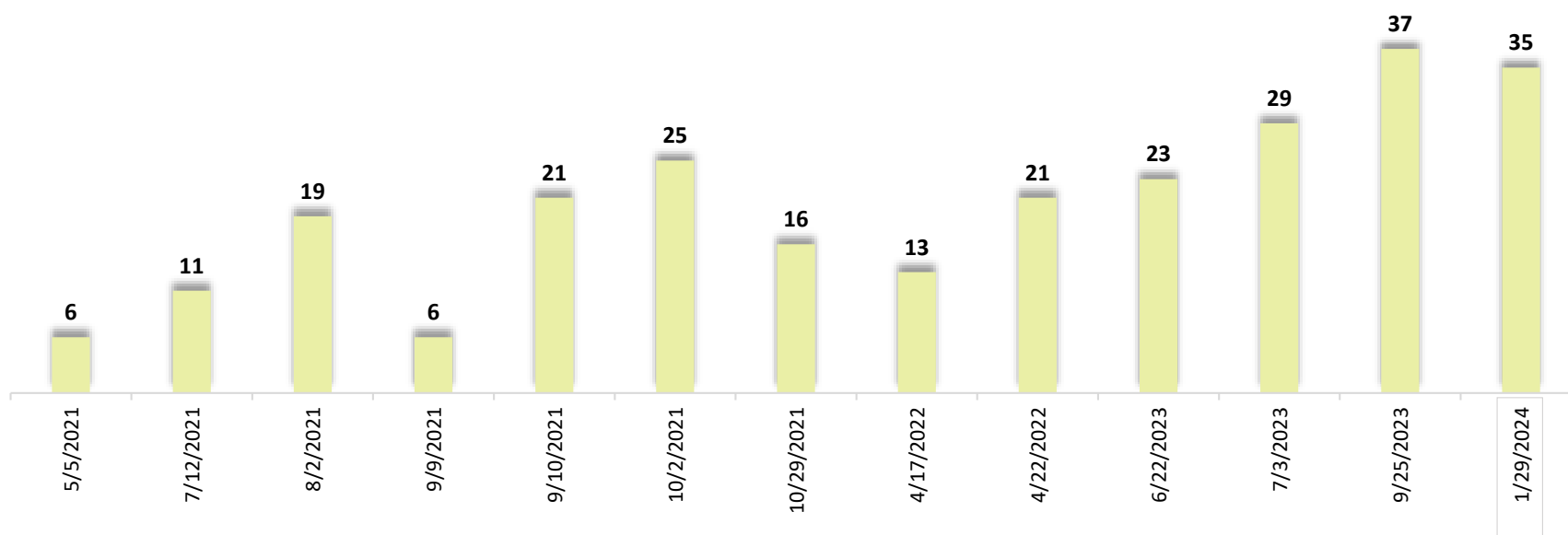
**Interdicciones realizadas y naufragios en el Urabá Antioqueño
2021 - 2024**

Fecha de actualización: 29 de FEBRERO del 2024



Eventos de naufragios con ocasión a transporte irregular de migrantes en el Urabá Antioqueño y Chocoano 2021 - 2024

Personas rescatadas en eventos de presuntos naufragios - Regional Antioquia



N°	FECHA	MIGRANTES RESCATADOS	CAPTURADOS
1	5/05/2021	6 adultos de nacionalidad cubana	2
2	12/07/2021	11 adultos de nacionalidad uzbeka	2
3	2/08/2021	17 adultos y menores de nacionalidad cubana y chilena	2
4	9/09/2021	6 adultos de nacionalidad cubana	2
5	10/09/2021	21 adultos de nacionalidad uruguaya, cubana, nepalí, nigeriana y bangladeshi	2
6	2/10/2021	19 adultos y 6 menores de nacionalidad haitiana, cubana, chilena y ecuatoriana	2
7	29/10/2021	14 adultos y 2 menores de nacionalidad hatiana y cubana	1
8	17/04/2022	10 adultos y 3 menores de nacionalidad venezolana y peruana	2
9	22/04/2022	19 adultos y 2 menores de nacionalidad venezolana	2
10	22/06/2023	18 adultos y 5 menores de nacionalidad ecuatoriana y venezolana	2
11	3/07/2023	29 adultos de nacionalidad china	3
12	25/09/2023	28 adultos y 9 menores de nacionalidad china y venezolana	2

Adultos

198

Menores

29

Capturas

24

El día **29 de enero de 2024**, siendo la 11:00 horas sale desde el Muelle turístico de Turbo la embarcación tipo lancha de nombre Camaliss con número de matrícula CP-08-0992 afiliada a la empresa Transmaryrio SAS, esta embarcación sale con un total de **38 pasajeros** de los **cuales 33 eran extranjeros de nacionalidad venezolana y 05 nacionales Colombianos**. A la altura entre el sector de La Gloria y Titumate del municipio de Unguia – Chocó, la embarcación presentó una novedad debido al mal tiempo ocasionando que el fuerte oleaje desestabilizara la lancha, volteando la embarcación y de esta manera se presentara el naufragio. En el suceso se rescataron **35 personas con vida y 3 personas de nacionalidad venezolana perdieron la vida**, de las cuales **2** eran menores de edad.

ENTRADA DE COLOMBIANOS A PANAMÁ

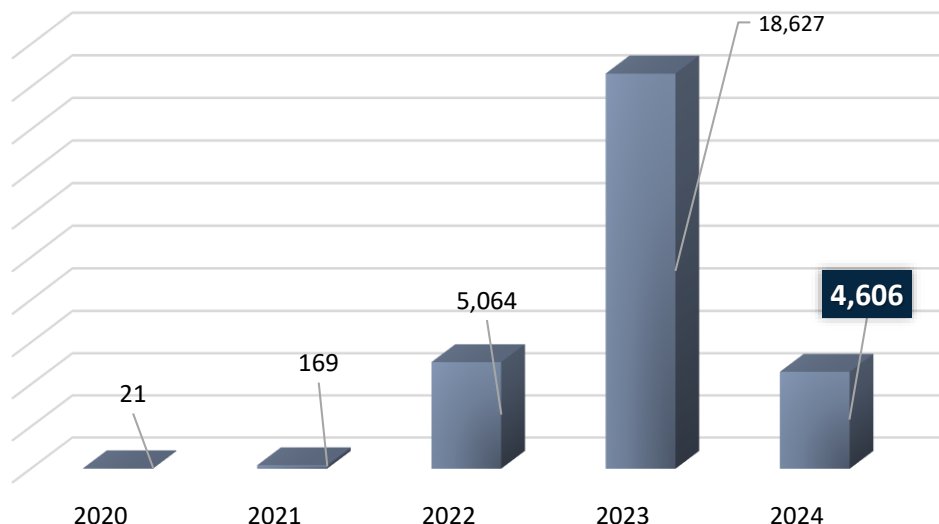
CIFRAS DE REFERENCIA

Panorama de las detecciones 2024 (Corte: 29-Feb-2024)

FUENTE: Servicio Nacional de Migración Panamá

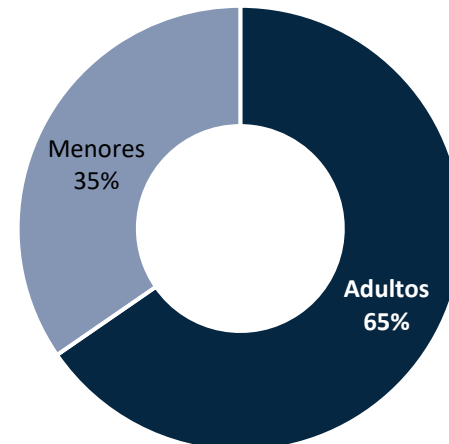


Tránsito Irregular de Colombianos en la Frontera con Panamá 2020 - 2024



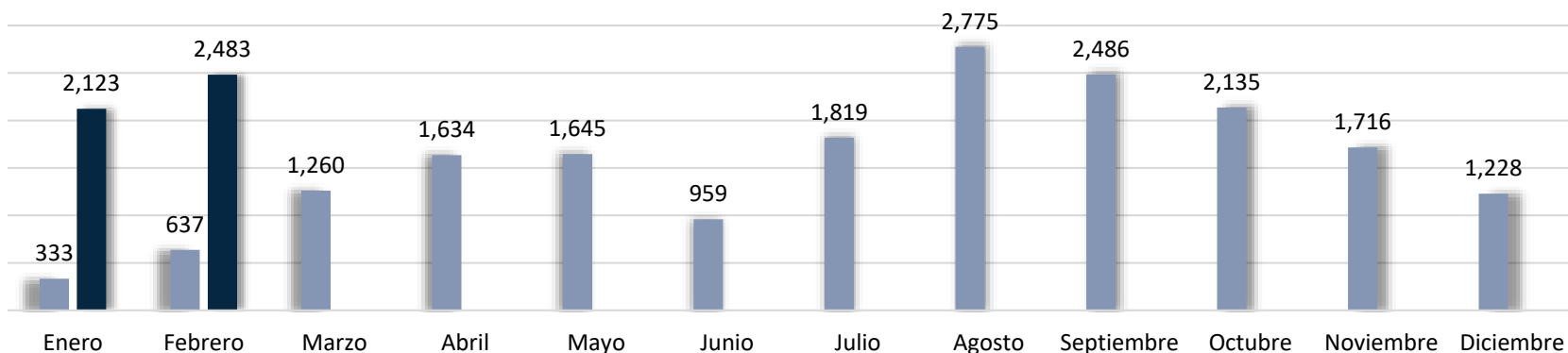
FUENTE: SERVICIO NACIONAL DE MIGRACIÓN PANAMÁ
CORTE: 29 de febrero del 2024

Tránsito Irregular de Colombianos en la Frontera con Panamá según género 2024



	3.114		1.492	Menores
				1.594
Masculino / femenino				NNA

Tránsito Irregular de Colombianos en la Frontera con Panamá comparativo 2023 - 2024



Tránsito Irregular de Colombianos en la Frontera con Panamá según mes y puesto de control 2024

Puesto de Control	Ene	Feb	Mar	Abr	May	Jun	Jul	Ago	Sep	Oct	Nov	Dic	Total
Bajo Chiquito	2.072	2.446											4.518
Canaán Membrillo	51	37											88
Total	2.123	2.483											4.606

FUENTE: SERVICIO NACIONAL DE MIGRACIÓN PANAMÁ
CORTE: 29 de febrero del 2024

COMPORTAMIENTO FRONTERA SUR EE.UU

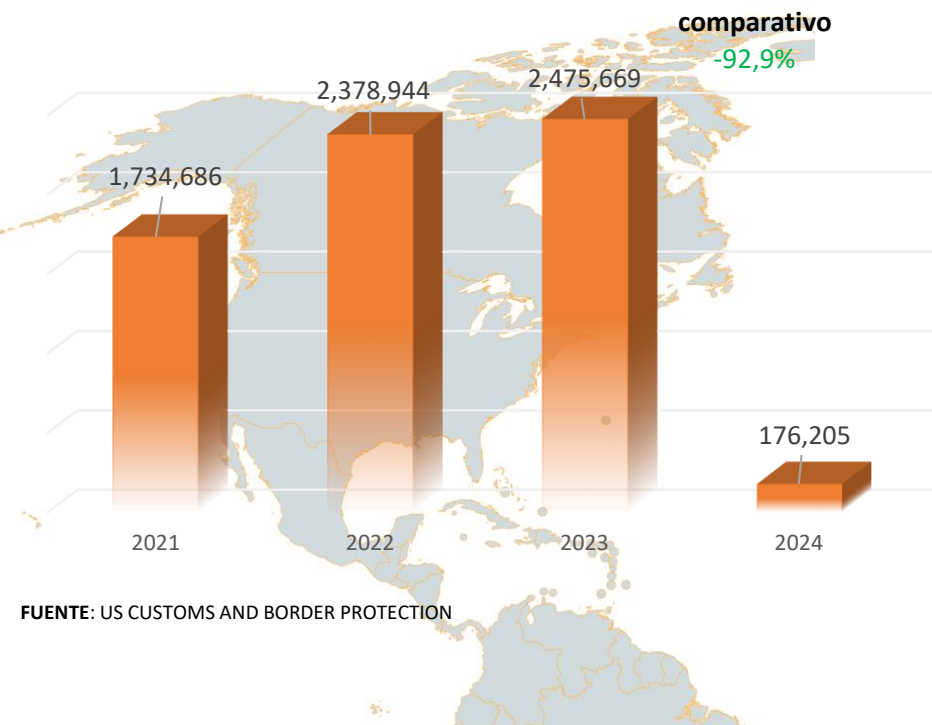
CIFRAS DE REFERENCIA

Panorama de las detecciones 2024 (Corte: 31-Ene-2024)

FUENTE: US CUSTOMS AND BORDER PROTECTION



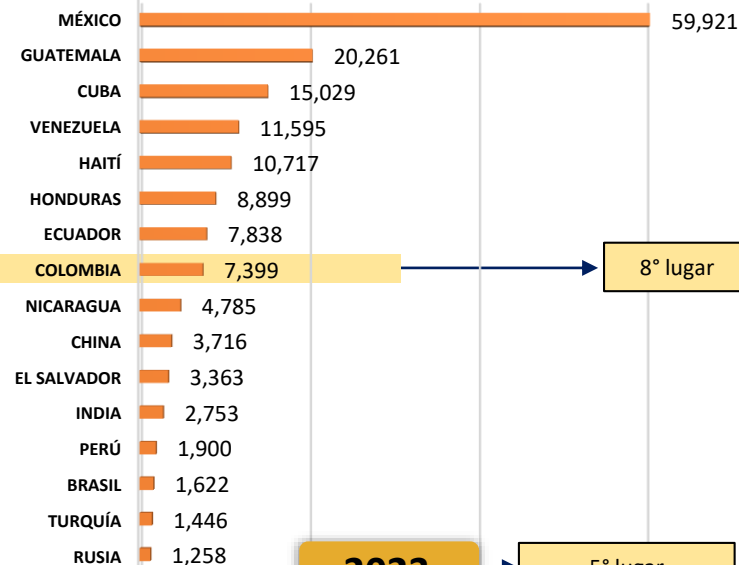
Migrantes irregulares en la frontera Sur de EE.UU 2021-2024



PRINCIPALES NACIONALIDADES

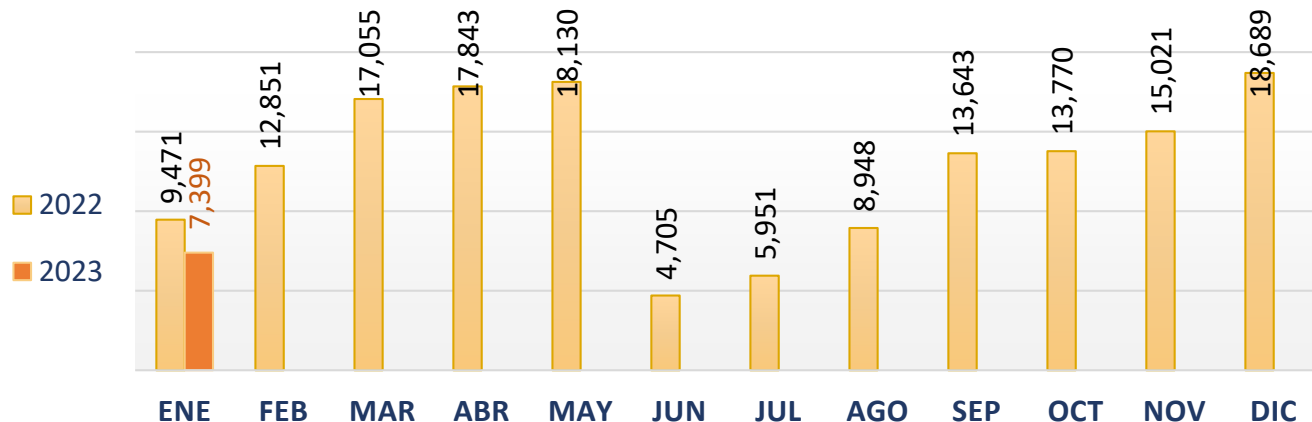
2024

Ranking de nacionalidades detectadas en la frontera SUR - 2024

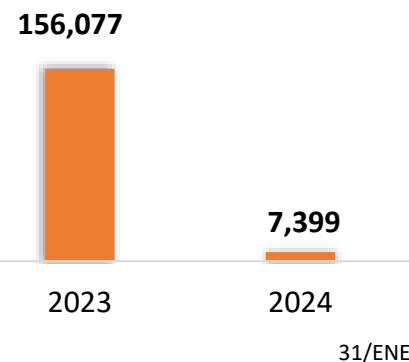


2023

CIFRAS DE COLOMBIANOS EN LA FRONTERA SUR EE.UU 2023-2024



Comparativo 2023 VS 2024



Lugares de detección

