

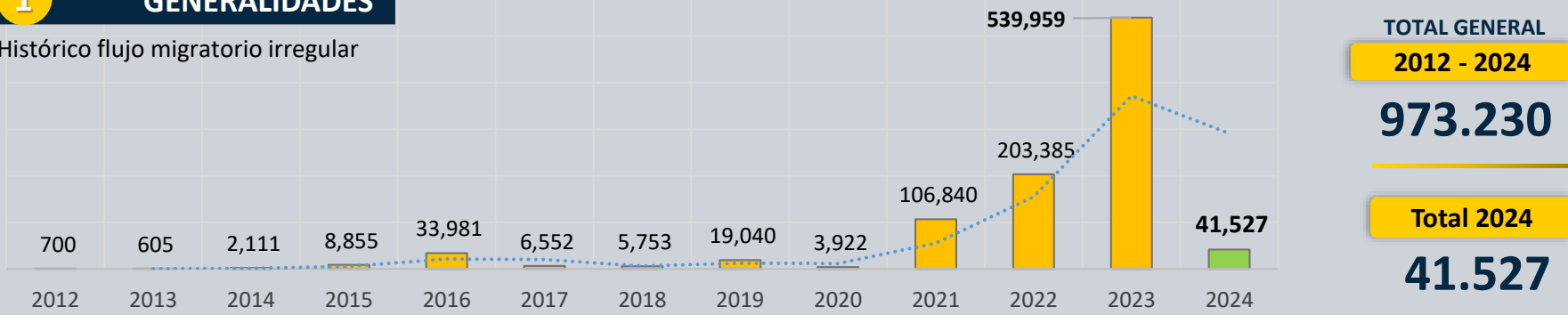
MIGRANTES IRREGULARES EN TRÁNSITO

PANORAMA EN COLOMBIA 2012 – 2024 [CORTE: 31 - ENERO de 2024]



1 GENERALIDADES

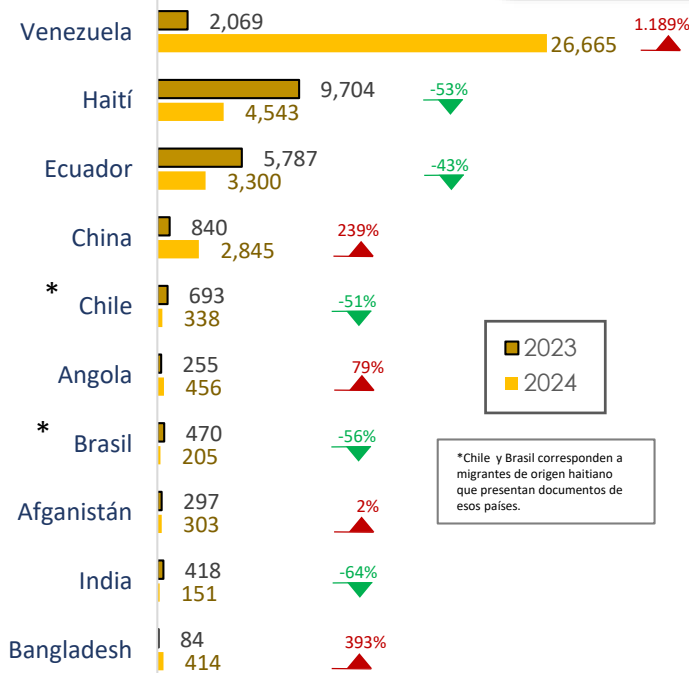
Histórico flujo migratorio irregular



2 PRINCIPALES NACIONALIDADES

Comparativo con respecto al mismo periodo en el año 2023

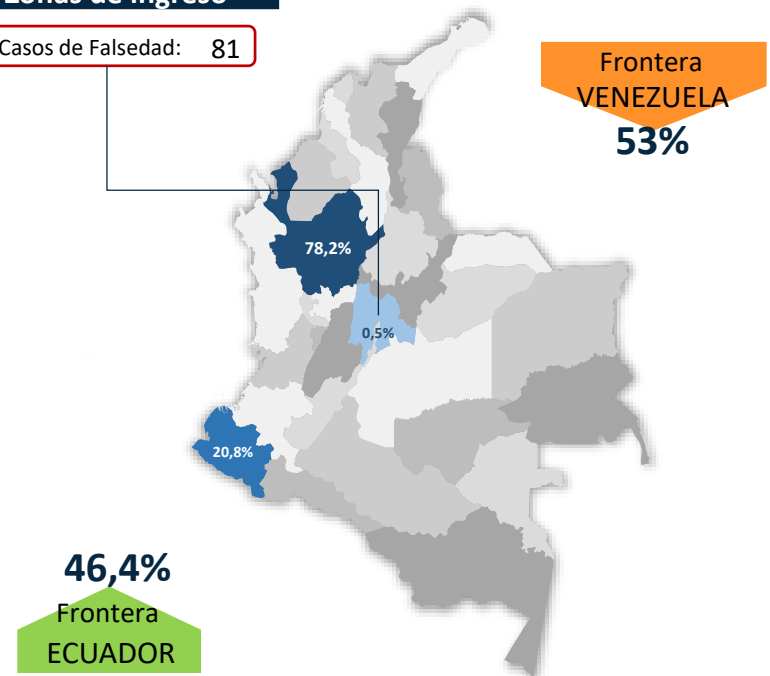
2023 vs 2024 ENERO



4 MIGRACIÓN IRREGULAR EN TRÁNSITO 2024

Zonas de ingreso

Casos de Falsedad: 81



REGIONES DE ORIGEN

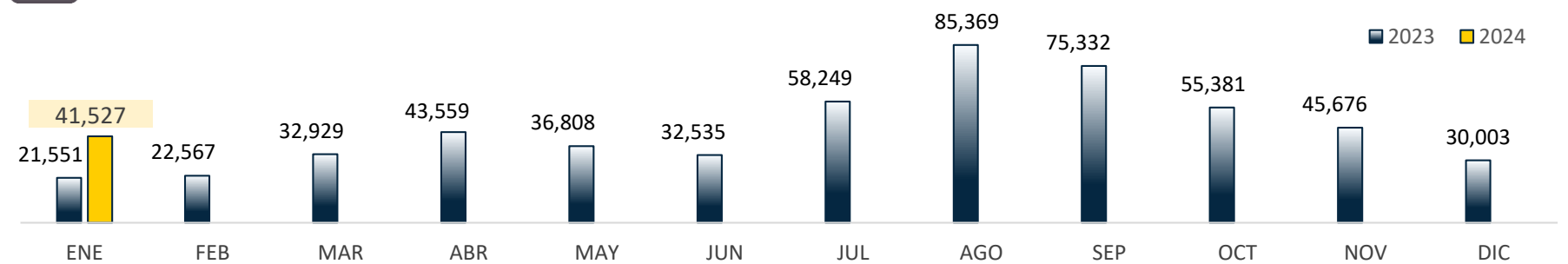


3 CIUDADES DE DETECCIÓN 2024

INGRESO		TRÁNSITO		SALIDA	
Ipiales	19,3%	Pasto	1,4%	Necoclí	61,7%
Cúcuta	0,1%	Bucaramanga	0,2%	Turbo	16,5%
		Chachagüí	0,1%	Bogotá, D.C.	0,5%
				San Andrés	0,05%

Inscritos en la APP 'Tránsito Seguro' **37.426**

Corte: 31 de enero del 2024



DETECCIONES DE MIGRANTES IRREGULARES EN TRÁNSITO POR NECOCLÍ Y TURBO (Año 2024)

Comportamiento Diario

Fecha de actualización: 31 de ENE de 2024

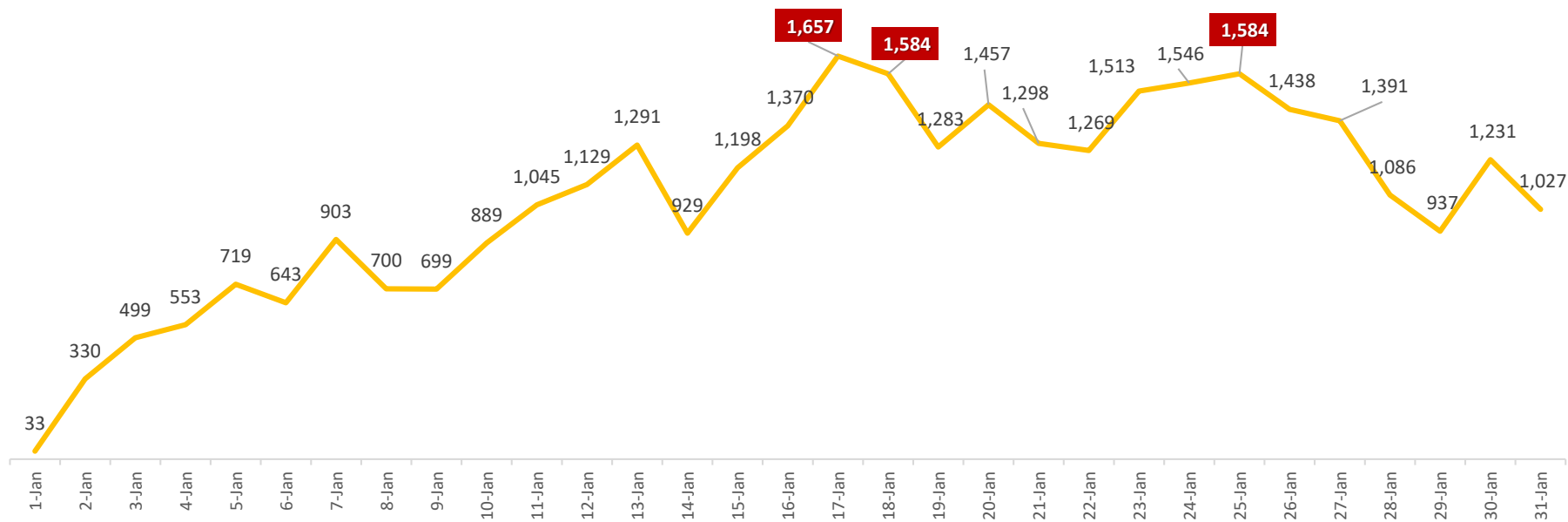


Detecciones de migrantes irregulares en Necoclí + Turbo

01/Ene al 31/Ene de 2024

33.231
Total 2024

Promedio diario enero = 1.072



*El flujo disminuyó en los últimos 4 días debido a restricciones marítimas.

Desagregado por Turbo y Necoclí, según nacionalidad

01/Ene – 31/Ene de 2024

Detecciones de migrantes irregulares en NECOCLÍ

Nacionalidad	1-15 enero	16-ene	17-ene	18-ene	19-ene	20-ene	21-ene	22-ene	23-ene	24-ene	25-ene	26-ene	27-ene	28-ene	29-ene	30-ene	31-ene	Total
Venezuela	4.750	677	880	900	742	571	660	659	846	871	898	738	652	559	524	602	527	11.306
Haití	1.464	79	108	102	57	180	88	102	117	81	115	153	105	96	69	10	60	1.522
China	1.227	101	63	95	112	96	43	150	48	104	28	99	77	52	61	101	45	1.275
Ecuador	621	98	44	27	98	88	73	69	104	109	108	72	107	79	48	168	136	1.428
Angola	97		34						18	17	54	4	28		11	36		202
Chile	149	11	17	18	6	14	7	8	7	7	4	16	12	16	1		2	146
Otros	1.018	87	48	91	64	71	113	25	51	55	59	76	72	35	84	39	21	991
Total	9.326	1.053	1.194	1.233	1.079	1.020	984	1.013	1.191	1.244	1.266	1.158	1.053	837	798	956	791	16.870

Total Enero: 26.196

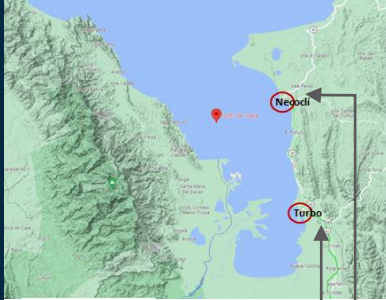
Detecciones de migrantes irregulares en TURBO

Nacionalidad	1-15 enero	16-ene	17-ene	18-ene	19-ene	20-ene	21-ene	22-ene	23-ene	24-ene	25-ene	26-ene	27-ene	28-ene	29-ene	30-ene	31-ene	Total
Venezuela	1.950	270	427	323	204	402	285	238	290	283	308	266	327	245	133	247	225	4.473
Ecuador	111	26	14	11		17	19	2	19	17	5	3	8		4	22	4	171
Perú	30	19	1	4		6	8		3	1	4	3	2	3	1	2	7	64
Bangladesh	26		9	6				9				3						27
Nepal	35		4	5			1	3				3						16
India	19					3			4			1						8
Otros	63	2	8	2		9	1	4	6	1	1	1	1	1	1	4		42
Total	2.234	317	463	351	204	437	314	256	322	302	318	280	338	249	139	275	236	4.801

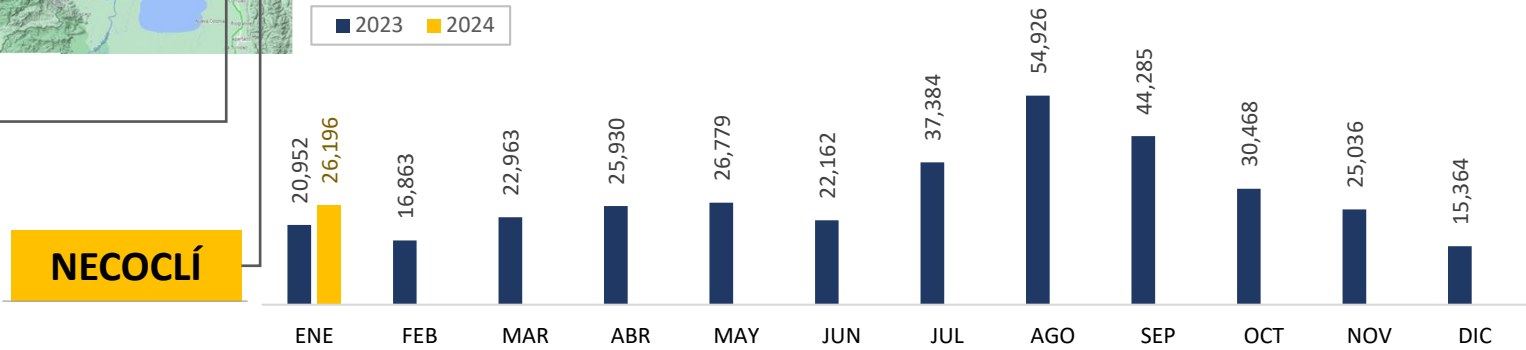
Total Enero: 7.035

Capturas por tráfico de migrantes GITM

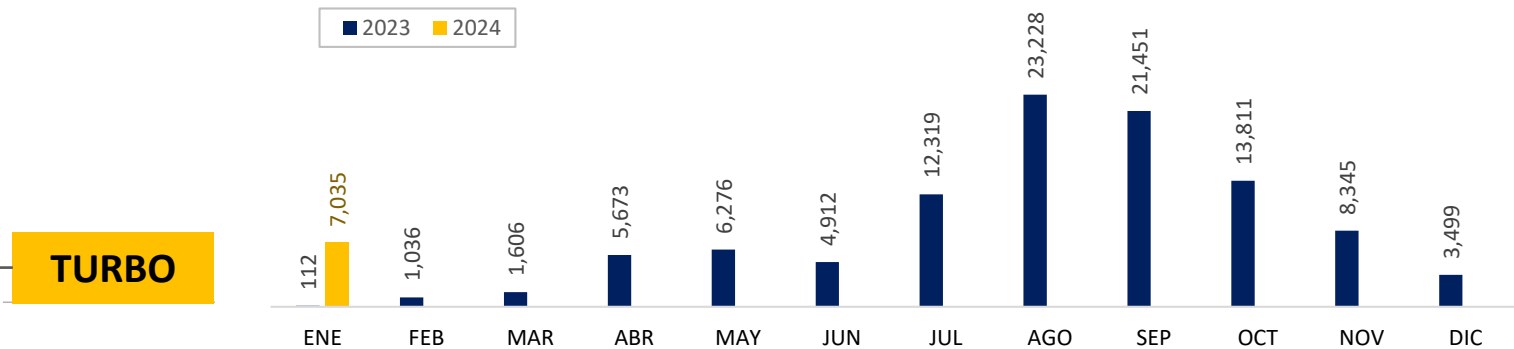
Fecha de actualización: 31 de ENERO del 2024



Comportamiento en Necoclí, según mes 2023-2024



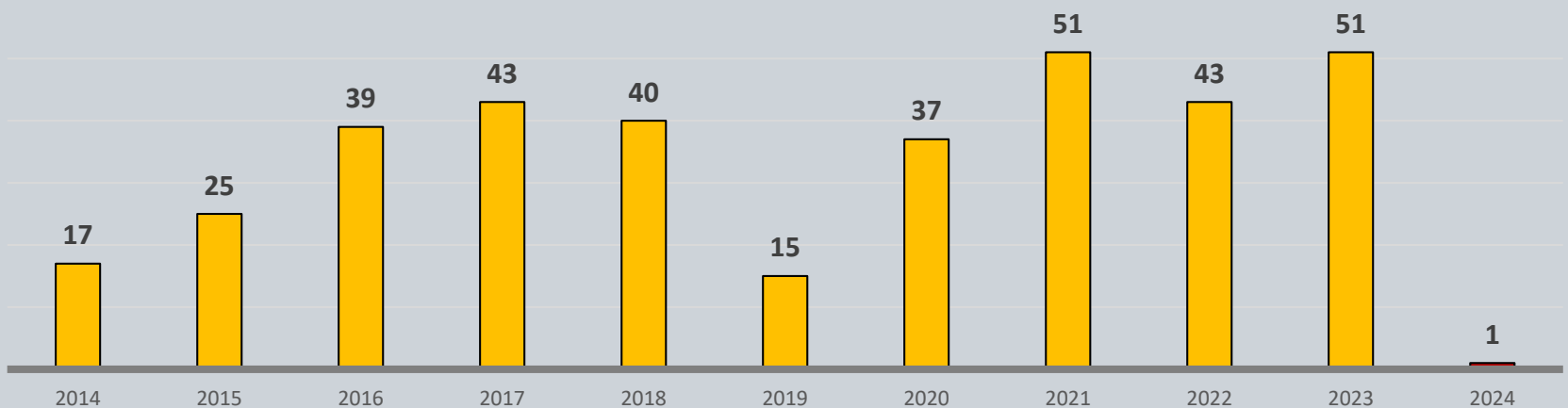
Comportamiento en Turbo, según mes 2023-2024



CAPTURAS POR TRÁFICO DE MIGRANTES

GRUPO DE INVESTIGACIÓN JUDICIAL CONTRA EL TRÁFICO DE MIGRANTES

Total capturas periodo 2014-2024: 362



Fuente: Grupo de Investigación judicial contra el Tráfico de Migrantes

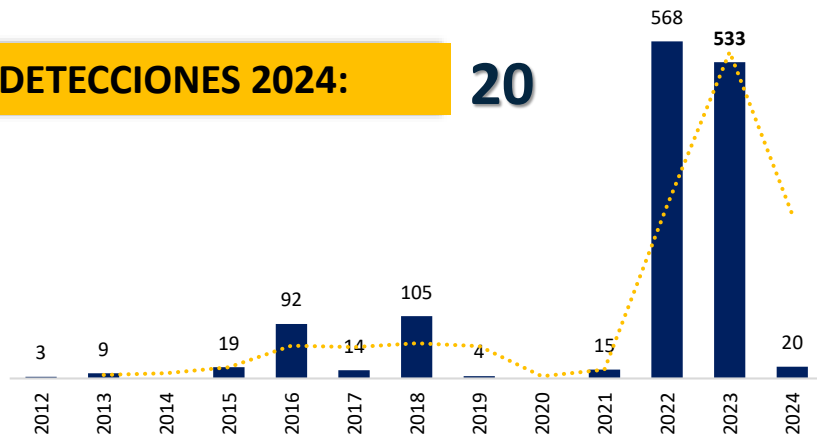
Art. 188. CPC. DEL TRÁFICO DE MIGRANTES - El que promueva, induzca, constriña, facilite, financie, colabore o de cualquier otra forma participe en la entrada o salida de personas del país, sin el cumplimiento de los requisitos legales, con el ánimo de lucrarse o cualquier otro provecho para si o otra persona, incurrirá en prisión de noventa y seis (96) a ciento cuarenta y cuatro (144) meses y una multa de sesenta y seis punto sesenta y seis (66.66) a ciento cincuenta (150) salarios mínimos legales mensuales vigentes al momento de la sentencia condenatoria.



SAN ANDRÉS

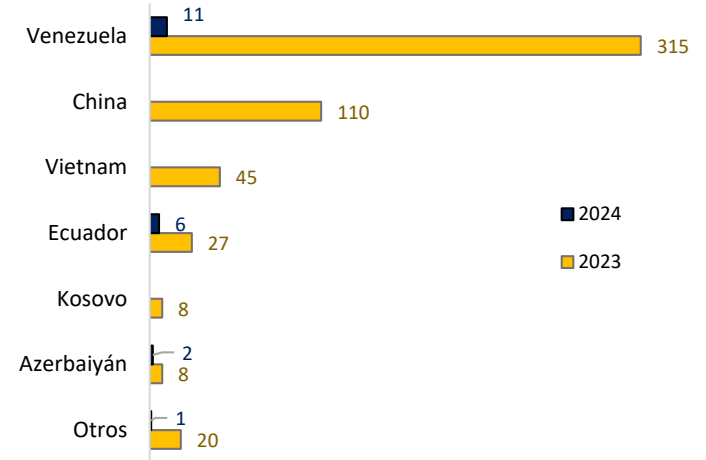
Total detecciones por año 2012 - 2024

DETECCIONES 2024: 20

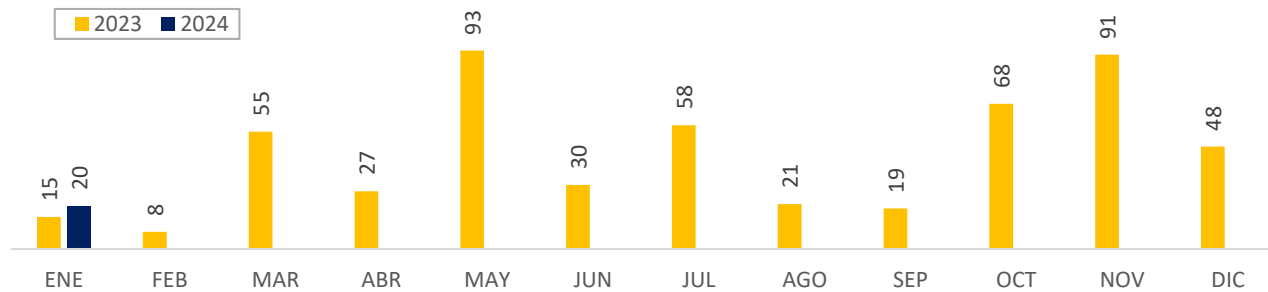


Detecciones en San Andrés por Nacionalidades

Total 2023 vs 2024

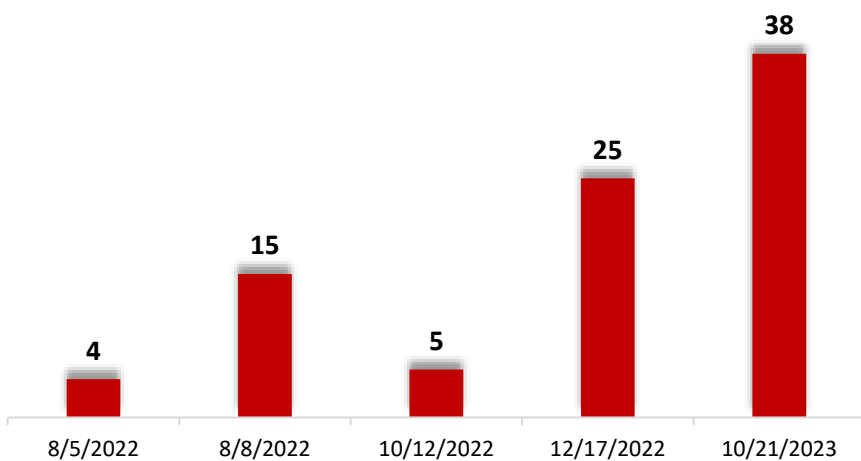


Comportamiento en San Andrés, según mes 2023-2024

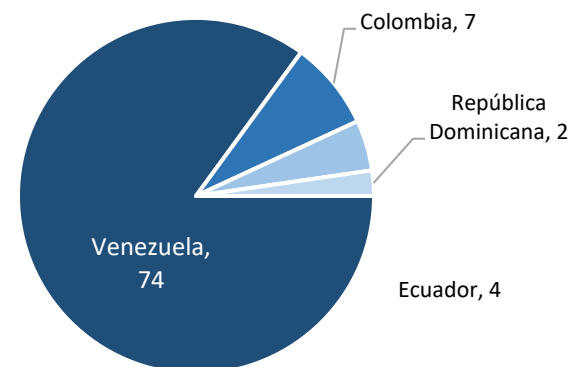


Eventos de posibles naufragios con ocasión a transporte irregular de migrantes en el Archipiélago de San Andrés y Providencia 2022 - 2023

Personas desaparecidas en eventos de presuntos naufragios - San Andrés Islas



Ciudadanos reportados como desaparecidos 2022 - 2023



En relación con interdicciones marítimas donde se involucren extranjeros, me permito informar que esta Unidad durante el año 2022, realizó **44** interdicciones marítimas por hechos relacionados con tráfico de migrantes Art. 188 del C.P, siendo rescatados un total de **711** migrantes de nacionalidades tales como: Venezuela, Argentina, Ecuador, Cuba, República Dominicana, Uzbekistán, Colombia, Chile. Durante el año 2023, realizó **24** interdicciones marítimas por hechos relacionados con tráfico de migrantes Art. 188 del C.P, siendo rescatados un total de **453** migrantes de nacionalidades tales como: China, Azerbaián, Argentina, Chile, Colombia, Ecuador, Perú, República Dominicana, Venezuela, Vietnam.

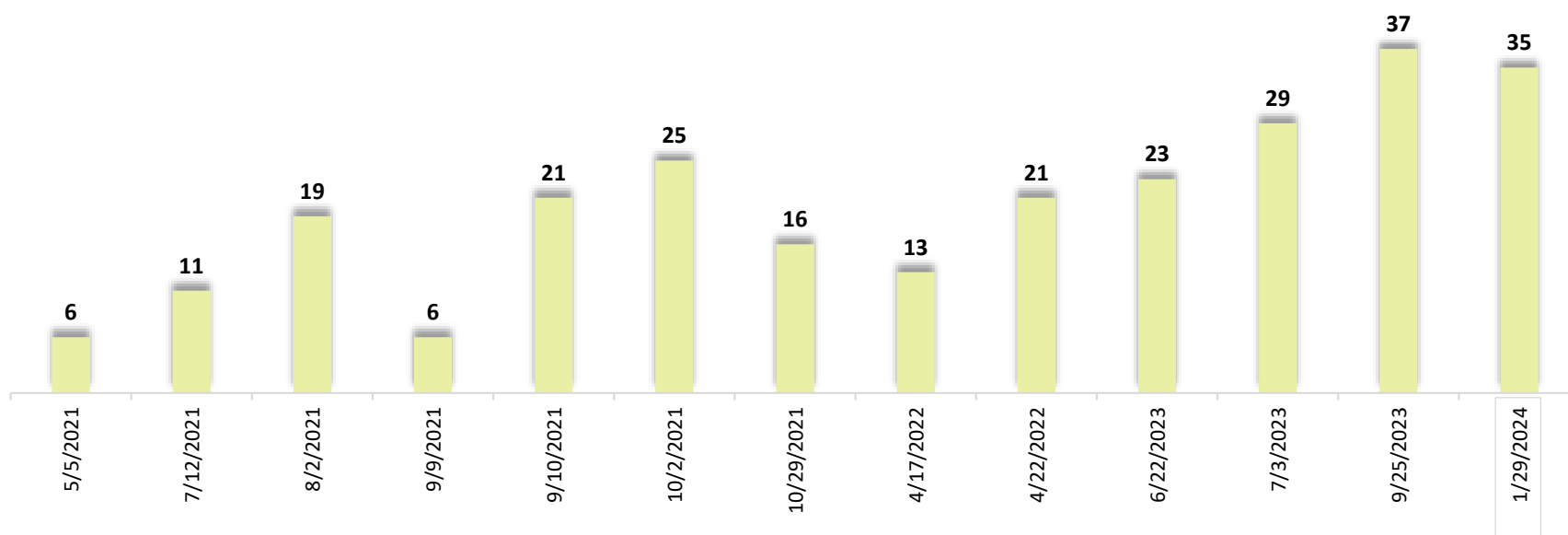
Interdicciones realizadas y naufragios en el Urabá Antioqueño 2021 - 2024

Fecha de actualización: 31 de ENERO del 2024



Eventos de naufragios con ocasión a transporte irregular de migrantes en el Urabá Antioqueño y Chocoano 2021 - 2024

Personas rescatadas en eventos de presuntos naufragios - Regional Antioquia



N°	FECHA	MIGRANTES RESCATADOS	CAPTURADOS
1	5/05/2021	6 adultos de nacionalidad cubana	2
2	12/07/2021	11 adultos de nacionalidad uzbeka	2
3	2/08/2021	17 adultos y menores de nacionalidad cubana y chilena	2
4	9/09/2021	6 adultos de nacionalidad cubana	2
5	10/09/2021	21 adultos de nacionalidad uruguaya, cubana, nepalí, nigeriana y bangladeshi	2
6	2/10/2021	19 adultos y 6 menores de nacionalidad haitiana, cubana, chilena y ecuatoriana	2
7	29/10/2021	14 adultos y 2 menores de nacionalidad hatiana y cubana	1
8	17/04/2022	10 adultos y 3 menores de nacionalidad venezolana y peruana	2
9	22/04/2022	19 adultos y 2 menores de nacionalidad venezolana	2
10	22/06/2023	18 adultos y 5 menores de nacionalidad ecuatoriana y venezolana	2
11	3/07/2023	29 adultos de nacionalidad china	3
12	25/09/2023	28 adultos y 9 menores de nacionalidad china y venezolana	2

Adultos

198

Menores

29

Capturas

24

El día **29 de enero de 2024**, siendo la 11:00 horas sale desde el Muelle turístico de Turbo la embarcación tipo lancha de nombre Camaliss con número de matrícula CP-08-0992 afiliada a la empresa Transmaryrio SAS, esta embarcación sale con un total de **38 pasajeros** de los **cuales 33 eran extranjeros de nacionalidad venezolana y 05 nacionales Colombianos**. A la altura entre el sector de La Gloria y Titumate del municipio de Unguia – Chocó, la embarcación presentó una novedad debido al mal tiempo ocasionando que el fuerte oleaje desestabilizara la lancha, volteando la embarcación y de esta manera se presentara el naufragio. En el suceso se rescataron **35 personas con vida y 3 personas de nacionalidad venezolana perdieron la vida**, de las cuales **2** eran menores de edad.

ENTRADA DE COLOMBIANOS A PANAMÁ

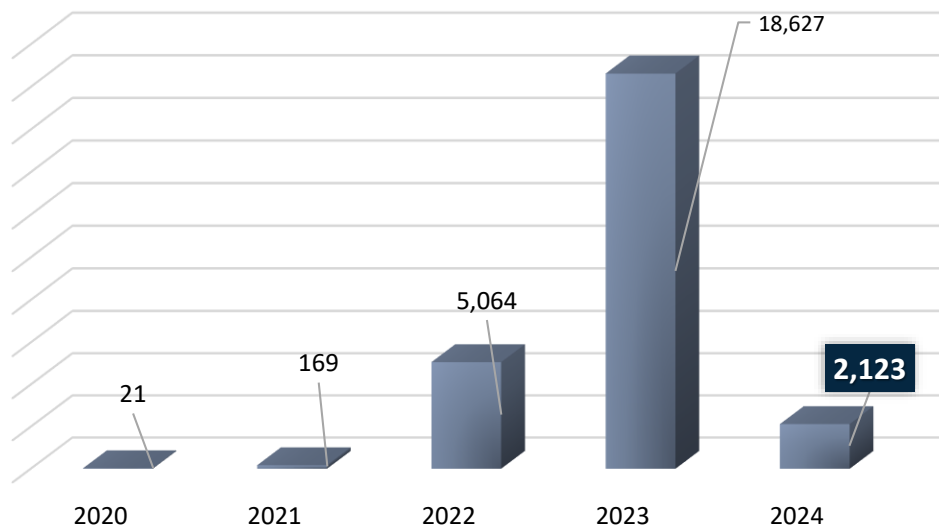
CIFRAS DE REFERENCIA

Panorama de las detecciones 2024 (Corte: 31-Ene-2024)

FUENTE: Servicio Nacional de Migración Panamá

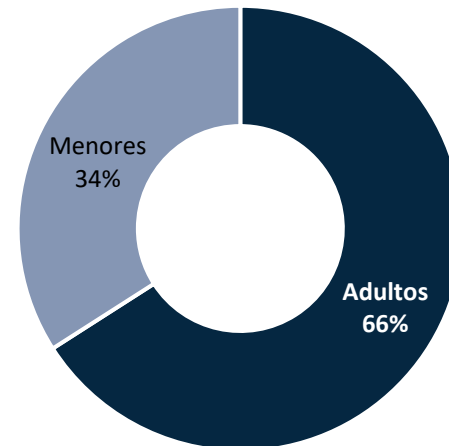


Tránsito Irregular de Colombianos en la Frontera con Panamá 2020 - 2024



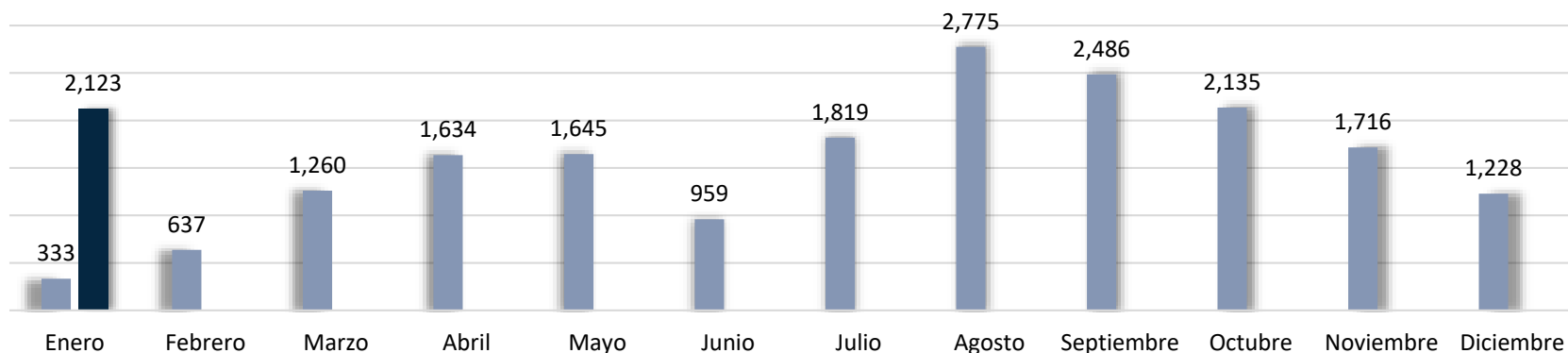
FUENTE: SERVICIO NACIONAL DE MIGRACIÓN PANAMÁ
CORTE: 31 de enero del 2024

Tránsito Irregular de Colombianos en la Frontera con Panamá según género 2024



	1.472		651	Menores
Masculino / femenino				723
				NNA

Tránsito Irregular de Colombianos en la Frontera con Panamá comparativo 2023 - 2024



Tránsito Irregular de Colombianos en la Frontera con Panamá según mes y puesto de control 2024

Puesto de Control	Ene	Feb	Mar	Abr	May	Jun	Jul	Ago	Sep	Oct	Nov	Dic	Total
Bajo Chiquito	2.072												2.072
Canaán Membrillo	51												51
Total	2.123												2.123

FUENTE: SERVICIO NACIONAL DE MIGRACIÓN PANAMÁ
CORTE: 31 de enero del 2024

COMPORTAMIENTO FRONTERA SUR EE.UU

CIFRAS DE REFERENCIA

Panorama de las detecciones 2023 (Corte: 31-Dic-2023)

FUENTE: US CUSTOMS AND BORDER PROTECTION



Migrantes irregulares en la frontera Sur de EE.UU 2020-2023



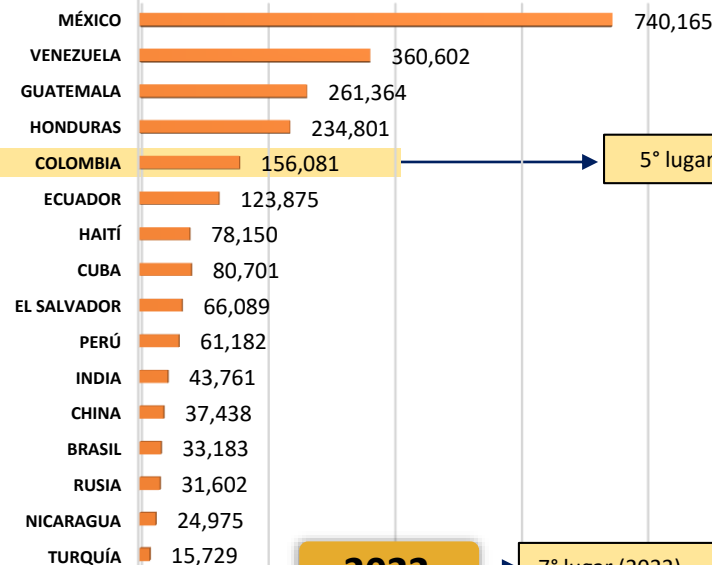
FUENTE: US CUSTOMS AND BORDER PROTECTION

*Año 2020/2022 (Año fiscal Oct - Sep)

PRINCIPALES NACIONALIDADES

2023

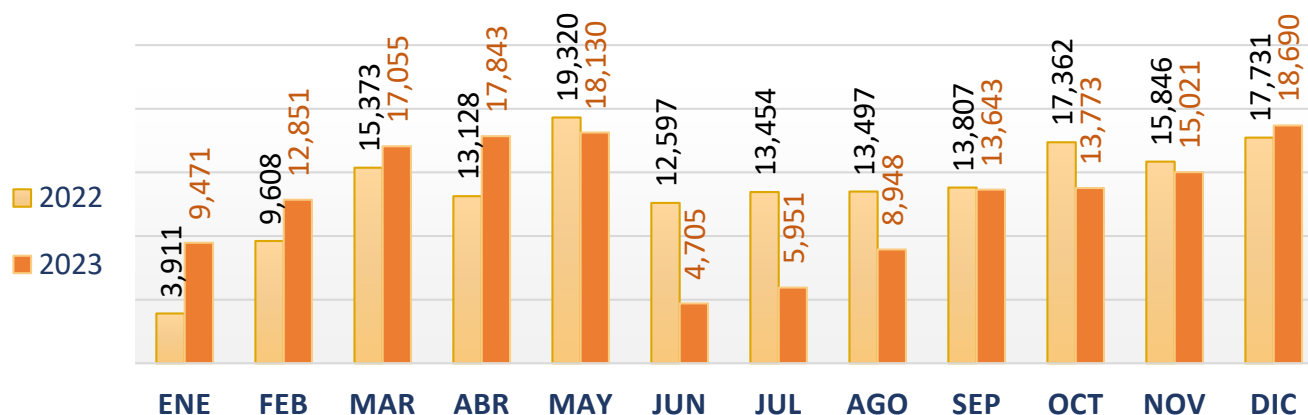
Ranking de nacionalidades detectadas en la frontera SUR - 2023



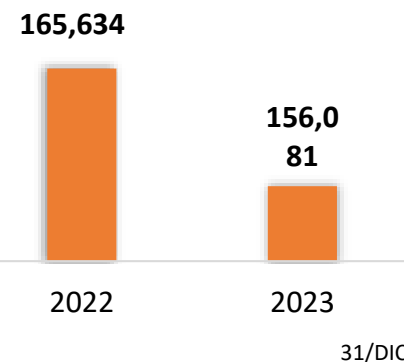
2022

7° lugar (2022)

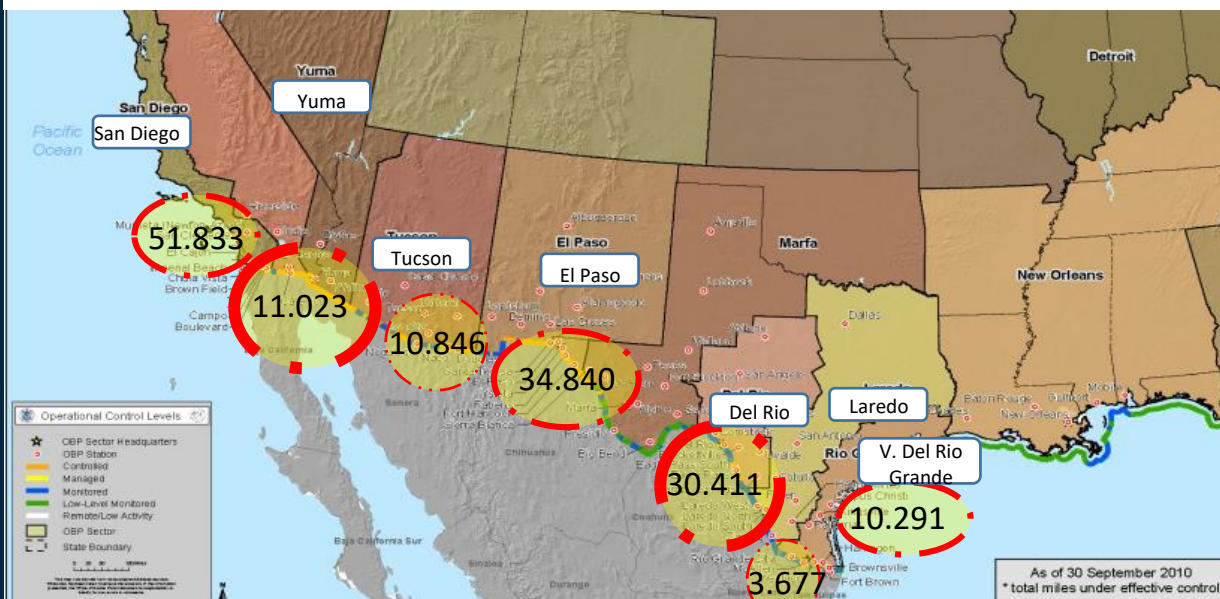
CIFRAS DE COLOMBIANOS EN LA FRONTERA SUR EE.UU 2022-2023



Comparativo 2022 VS 2023



31/DIC



Lugares de detección

