



REPORTE DE FIN DE AÑO 2021

PLAN DE RESPUESTA REGIONAL PARA REFUGIADOS Y MIGRANTES (RMRP)

A diciembre de 2021



Plataforma de Coordinación
Interagencial para Refugiados
y Migrantes de Venezuela

TABLA DE CONTENIDOS

REGIONAL DE UN VISTAZO 3

| | |
|--|----|
| EDUCACIÓN | 7 |
| SEGURIDAD ALIMENTARIA | 8 |
| SALUD | 9 |
| TRANSPORTE HUMANITARIO | 10 |
| INTEGRACIÓN | 11 |
| NUTRICIÓN | 12 |
| PROTECCIÓN | 13 |
| ESPACIOS DE APOYO | 14 |
| PROTECCIÓN A LA NIÑEZ | 15 |
| VIOLENCIA BASADA EN GÉNERO (VBG) | 16 |
| TRATA Y TRÁFICO DE PERSONAS | 17 |
| ALOJAMIENTO | 18 |
| AGUA, SANEAMIENTO E HIGIENE | 19 |
| TRANSFERENCIAS MONETARIAS MULTIPROPÓSITO | 20 |

GRUPOS DE TRABAJO REGIONALES Y TEMAS TRANSVERSALES 21

| | |
|----------------|----|
| GÉNERO | 21 |
| MEDIO AMBIENTE | 22 |
| PEAS | 23 |
| AAP/CWC/C4D | 24 |
| COMUNICACIONES | 25 |

PLATAFORMAS NACIONALES Y SUBREGIONALES 26

| | |
|-------------------------|----|
| BRASIL | 27 |
| CHILE | 30 |
| COLOMBIA | 33 |
| ECUADOR | 36 |
| PERÚ | 39 |
| CARIBE | 42 |
| CENTRO AMÉRICA & MÉXICO | 46 |
| CONO SUR | 50 |

REGIONAL DE UN VISTAZO



PERSONAS CON NECESIDADES*

7,20 M



POBLACIÓN META*

3,30 M



POBLACIÓN ALCANZADA*

3,09 M



REQUERIMIENTOS TOTALES



REQUERIDO

1,43 B

FINANCIADO

589 M (41%)

NO FINANCIADO

847 M (59%)

● Población alcanzada ● Población meta ● Financiado (USD)* ● No financiado (USD)*

POBLACIÓN ALCANZADA Y FINANCIAMIENTO POR PLATAFORMA NACIONAL Y SUBREGIONAL

BRASIL



- 168 K (91%)
- 184 K (9%)
- 41,3 M (42%)
- 56,8 M (58%)

CHILE



- 146 K (102%)
- 143 K (0%)
- 11,3 M (25%)
- 34,7 M (75%)

COLOMBIA



- 1,82 M (101%)
- 1,80 M (0%)
- 3,21 M (50%)
- 3,19 M (50%)

ECUADOR



- 283 K (78%)
- 362 K (22%)
- 69,5 M (30%)
- 164 M (70%)

PERÚ



- 506 K (75%)
- 679 K (25%)
- 92,8 M (34%)
- 181 M (66%)

CARIBE



- 68,2 K (53%)
- 128 K (47%)
- 11,7 M (29%)
- 29,0 M (71%)

CENTRO AMÉRICA & MÉXICO



- 20,4 K (46%)
- 44,0 K (54%)
- 2,56 M (11%)
- 21,5 M (89%)

CONO SUR



- 77,2 K (47%)
- 163 K (53%)
- 10,6 M (26%)
- 31,0 M (74%)

POBLACIÓN ALCANZADA Y FINANCIAMIENTO POR SECTOR

| | Población alcanzada | Financiado (USD) | | Población alcanzada | Financiado (USD) |
|------------------------|---------------------|------------------|--|---------------------|------------------|
| EDUCACIÓN | 283 K (49%) | 11,3 M (14%) | | 158 K (45%) | 8,83 M (21%) |
| SEGURIDAD ALIMENTARIA | 1,5 M (92%) | 170 M (90%) | | 84,4 K (52%) | 609 K (2%) |
| SALUD | 1,2 M (70%) | 21,5 M (10%) | | 4,91 K (34%) | 1,47 M (8%) |
| TRANSPORTE HUMANITARIO | 86 K (134%) | 3,86 M (35%) | | 264 K (55%) | 14,9 M (21%) |
| INTEGRACIÓN | 239 K (36%) | 24,5 M (9%) | | 642 K (58%) | 8,19 M (19%) |
| NUTRICIÓN | 61 K (23%) | 3,31 M (27%) | | 620 K (50%) | 54,7 M (22%) |
| PROTECCIÓN | 852K (66%) | 44,2 M (31%) | | | |

* Las cifras de las personas refugiadas y migrantes en tránsito hacia otros países no se incluyen en los totales de la parte superior, ya que pueden ser, por definición, receptores de servicios en más de un país.

** Financiamiento reportado al [Servicio de Seguimiento Financiero \(FTS\)](#). Tenga en cuenta que esto puede no representar con exactitud todos los fondos realmente aplicados a cada sector o país, ya que los fondos no asignados de los donantes pueden no ser reportados al FTS con una designación de sector o país en el momento de la recepción por los socios del RMRP.

En 2021, más de 3 millones de personas refugiadas y migrantes de Venezuela, así como las comunidades que las acogen, recibieron asistencia de organizaciones asociadas a la Plataforma de Coordinación Interagencial R4V, para llevar a cabo las actividades del Plan de Respuesta Regional para Refugiados y Migrantes (RMRP, por sus siglas en inglés). Un total de 159 agencias de la ONU, ONG, instituciones académicas y organizaciones de la sociedad civil (incluyendo numerosas organizaciones lideradas por personas refugiadas y migrantes venezolanas) participaron como socios solicitantes en el RMRP 2021.

La R4V es la mayor respuesta regional interagencial para personas refugiadas y migrantes del mundo en términos de alcance geográfico de la respuesta, que abarca 17 países de América Latina y el Caribe.

Aunque muchos países de la región continuaron con las fronteras cerradas y con restricciones de viaje debido a la pandemia de COVID-19, las necesidades a las que se enfrentaban mujeres, hombres, niñas y niños vulnerables procedentes de Venezuela les obligaron a cruzar las fronteras en busca de seguridad, dignidad y derechos y para satisfacer sus necesidades humanitarias, de protección y de integración. A finales de 2021, había más de 6 millones de personas refugiadas y migrantes de Venezuela en el mundo, de las cuales casi 5 millones fueron acogidas por países de América Latina y el Caribe.

El cierre de las fronteras y las restricciones a los desplazamientos en 2021 hicieron que un número creciente de personas refugiadas y migrantes se vieran obligadas a utilizar rutas irregulares, enfrentándose a las inclemencias del clima y a terrenos difíciles, así como a los riesgos impuestos por tratantes y traficantes de personas, tales como violencia física y sexual, extorsiones, robos, secuestros y reclutamiento forzado. Además, enfrentaron limitaciones en el acceso al territorio, procedimientos de asilo y registro, documentación, derechos y servicios. Estas personas se vieron más afectadas por las repercusiones socioeconómicas de la pandemia de COVID-19, experimentaron mayores reducciones en los ingresos de sus hogares, tuvieron mayores tasas de desalojos forzados y de estar en situación de calle, y encontraron más obstáculos para acceder a programas de apoyo social que sus contrapartes locales.

Por ello, la labor de las organizaciones asociadas al RMRP fue esencial para proporcionar servicios y asistencia a las personas refugiadas y migrantes de Venezuela con el fin de reducir su vulnerabilidad, mitigar sus riesgos, ayudar a conectarlas a los programas de apoyo social y garantizar su acceso efectivo a sistemas nacionales de protección, y en general promover su protección e integración.

Una de las principales necesidades identificadas por las personas refugiadas y migrantes de Venezuela en toda la región en 2021 fue la inseguridad alimentaria. En respuesta, los socios del Sector de Seguridad Alimentaria de la R4V proporcionaron asistencia alimentaria a más de 1,5 millones de personas refugiadas y migrantes, así como a miembros vulnerables de las comunidades de acogida. Además, sirvieron comidas calientes en los alojamientos, distribuyeron canastas de alimentos en las instalaciones de recepción y proporcionaron asistencia en

efectivo y cupones (CVA) para que las familias pudieran comprar alimentos y apoyar las economías y mercados locales.

Los socios del Sector de Nutrición de la R4V se centraron en atender las necesidades nutricionales de mujeres embarazadas y lactantes y de niños y niñas menores de cinco años, para prevenir y tratar la malnutrición aguda, proporcionando tabletas y suplementos con micronutrientes, así como capacitaciones para apoyar prácticas de alimentación saludable y lactancia culturalmente apropiadas, en cooperación con autoridades locales y nacionales y otros sectores.

En medio de la actual emergencia sanitaria mundial, los socios del Sector de Salud de la R4V estuvieron al frente de la respuesta para las personas refugiadas y migrantes de Venezuela durante la pandemia de COVID-19. Gracias a la promoción y el apoyo operativo de los socios de la R4V a los sistemas de salud gubernamentales de toda la región, las personas refugiadas y migrantes fueron incluidas en los planes nacionales de vacunación contra la COVID-19, y los socios de la R4V de algunos países vacunaron directamente a las personas refugiadas y migrantes venezolanas, mientras que los socios de otros países proporcionaron medicamentos, equipos y apoyo operativo a los sistemas de salud pública. Los socios de la R4V ayudaron a más de 1,2 millones de personas venezolanas y miembros de las comunidades de acogida a acceder a los sistemas de salud para recibir atención, medicamentos y otros tratamientos.

Las personas venezolanas recibieron agua potable y tuvieron acceso a baños, duchas, instalaciones sanitarias y artículos de higiene gracias a los socios del Sector WASH de la R4V, que instalaron y mantuvieron infraestructuras sanitarias críticas, incluso en los pasos fronterizos, albergues y alojamientos, centros de recepción y Espacios de Apoyo de toda la región, y distribuyeron equipos de protección personal (EPP), kits de higiene y artículos de higiene menstrual a miles de personas refugiadas y migrantes vulnerables.

Otra área clave de la respuesta del RMRP fue proporcionar alojamiento a las personas refugiadas y migrantes en riesgo de estar en situación de calle, especialmente con tantas personas y familias vulnerables que se enfrentan al desalojo o tienen dificultades para encontrar una vivienda estable en medio de la pandemia de COVID-19. Más de 260.000 personas refugiadas y migrantes de Venezuela y miembros vulnerables de las comunidades de acogida recibieron apoyo de los socios del Sector de Alojamiento de la R4V en 2021. Los socios abrieron nuevos albergues, ampliaron y mejoraron las instalaciones existentes (incluso para cumplir con los protocolos de COVID-19) y proporcionaron CVA para el pago de alquileres a los hogares vulnerables, apoyando su acceso a soluciones de alojamiento a largo plazo.

Los socios del Sector de Protección de la R4V trabajaron para reducir la vulnerabilidad de las personas refugiadas y migrantes ante amenazas de violencia, explotación y abuso, y aumentaron su acceso a los sistemas nacionales de protección a través de documentación, registro, regularización y alternativas de estatus legal, especialmente para aquellas que se encuentran en situación irregular. Los socios de protección asistieron a más de

852.000 personas venezolanas y miembros de las comunidades de acogida en 2021, a través de actividades como asistencia en el registro de nacimiento de niños y niñas de padres y madres venezolanos, prestación de apoyo diferenciado a los miembros de comunidades indígenas, participación en campañas contra la xenofobia junto con las comunidades de acogida, prestación de asistencia jurídica y asesoramiento para acceder a procedimientos de regularización y asilo, y recopilación de datos sobre los impactos desproporcionados de los principales riesgos de protección entre los grupos de población. Los socios de protección dotaron de personal a un total de 206 Espacios de Apoyo a personas venezolanas en toda la región, donde las personas refugiadas y migrantes recibieron asistencia integral de los actores intersectoriales. Los socios de los Subsectores de Protección de la Niñez, Violencia Basada en Género (VBG) y Trata y Tráfico de Personas proporcionaron asistencia y capacitaciones especializadas a las autoridades responsables de identificar y asistir a las víctimas de la trata de personas, a las personas sobrevivientes de violencia basada en género y a los niños y niñas con necesidades especiales de protección, especialmente niños, niñas y adolescentes no acompañados o separados.

Los socios de la R4V proporcionaron Transporte Humanitario seguro y confiable a las personas refugiadas y migrantes para reducir los riesgos de las rutas peligrosas y su vulnerabilidad ante los tratantes y traficantes de personas. Más de 86.000 personas venezolanas recibieron apoyo de transporte humanitario en toda la región, y el sector superó con creces sus objetivos de personas apoyadas en países como Colombia (310%) y subregiones como el Cono Sur (124%).

Para ayudar a las personas refugiadas y migrantes en su camino hacia la integración local y la estabilidad a largo plazo, los socios del Sector de Integración de la R4V, en colaboración con las comunidades y los gobiernos de acogida, actores del desarrollo, sector privado y las mismas personas refugiadas y migrantes, trabajaron para promover los vínculos entre los esfuerzos de regularización y documentación y el acceso a oportunidades de trabajo, empleo e ingresos para las personas refugiadas y migrantes. Los socios proporcionaron capacitaciones en materia de empleo, apoyo en la creación de pequeñas empresas, facilitaron el acceso al mercado laboral local y promovieron la cohesión social para más de 230.000 personas venezolanas en 2021.

Por último, los niños y niñas venezolanos refugiados y migrantes pudieron acceder a las escuelas gracias al apoyo de los socios del Sector de Educación de la R4V, que trabajaron para mejorar las tasas de matrícula y retención en los sistemas educativos nacionales. Las personas venezolanas y las familias vulnerables de la comunidad de acogida recibieron material escolar y otras formas de apoyo financiero para cubrir los costos asociados a la asistencia a la escuela, incluyendo tarjetas para el acceso a WiFi y tabletas para estudiar en línea a distancia debido a la pandemia de COVID-19. Los socios de la R4V también apoyaron a niños, niñas y personas adultas de Venezuela en la convalidación de títulos académicos y profesionales obtenidos en el extranjero, lo que les ayudó a continuar sus estudios o acceder a mejores oportunidades laborales.

Una respuesta de esta envergadura requirió una estructura bien coordinada a nivel regional, subregional y nacional, para garantizar la eficiencia y evitar la duplicación de esfuerzos, y promover la rendición de cuentas a las poblaciones afectadas (AAP) y la comunicación con las comunidades (CwC), garantizar la adopción de medidas adecuadas para la protección contra la explotación y el abuso sexual (PEAS), integrar la centralidad de la protección (CoP) y temas como el género y el medio ambiente en todas las organizaciones y actividades del RMRP. La Plataforma Regional R4V aseguró la designación de expertos técnicos en estas áreas, así como colíderes de los nueve sectores y tres subsectores regionales, y para la asistencia en efectivo y cupones (CVA), con la estructura de liderazgo a nivel regional que representa a más de 16 agencias de la ONU y ONG diferentes. Por su parte, el marco de manejo de información y de presentación de informes establecido por la Plataforma Regional R4V, a través de herramientas como el Tablero de Seguimiento de las 5W (en inglés), permitió a todos los socios proporcionar información sobre los avances y las personas a las que se ha asistido, por sector regional y plataforma nacional y subregional, en un formato accesible al público. La información sobre los fondos recibidos para las actividades del RMRP se comunicó a través del Servicio de Seguimiento Financiero (FTS [en inglés]) y se visualizó en el Panel de Financiamiento de la R4V (en inglés). En R4V.info se publicaron informes periódicos (incluidos los informes de situación y las actualizaciones de la población) con información actualizada sobre las actividades y avances importantes de los socios del RMRP, así como contenidos de comunicación en diversas plataformas, como Twitter y YouTube.

El RMRP en su conjunto recibió USD 605 millones, es decir, el 42% de los USD 1.400 millones solicitados, para asistir a 3,30 millones de personas, incluidas las personas refugiadas y migrantes de Venezuela y las comunidades de acogida. Es importante señalar que la información financiera disponible a través del FTS sobre el financiamiento de la respuesta (que es la información reflejada en este informe y en otros de la R4V) refleja con exactitud lo que las organizaciones han notificado como recibido, especialmente a nivel regional para el RMRP, pero puede no incluir un desglose exacto por sector o país de la respuesta: esto se debe a que los fondos no asignados o asignados de manera general por los donantes que no se asignan a un sector o país determinado en el momento de la recepción tampoco se asignan en el FTS. Los fondos no asignados de los donantes son muy apreciados, ya que permiten la flexibilidad de las agencias para garantizar que se destinan a los países, sectores y actividades más necesitados. Por lo tanto, los fondos recibidos para un sector y un país concretos, según la información comunicada a través del FTS, se mencionan en este informe como "fondos designados", pero no incluyen las cantidades totales que los organismos pueden haber gastado realmente en actividades en esas áreas sectoriales o geográficas concretas.

La Conferencia Internacional de Donantes en solidaridad con los refugiados y migrantes venezolanos, auspiciada por el Gobierno de Canadá en junio de 2021, fue un evento clave para recaudar financiamiento para apoyar a los gobiernos de acogida y a las organizaciones que asisten a las personas refugiadas y migrantes en la región. La Plataforma Regional R4V (que incluye los nueve

sectores regionales y los tres subsectores) organizó una serie de eventos paralelos de alto nivel para destacar las principales necesidades de las personas refugiadas y migrantes en el contexto de la pandemia y la respuesta del RMRP. En relación con estos eventos, se produjeron vídeos informativos para sensibilizar a la comunidad de donantes.

Sin el apoyo de los gobiernos de acogida y de los donantes, así como de las propias personas refugiadas y migrantes, y de las 159 organizaciones que participan en la solicitud para hacer realidad la

R4V, no habría sido posible asistir a más de 3 millones de personas refugiadas y migrantes de Venezuela y a los miembros de las comunidades afectadas. Gracias por apoyar la R4V.

La información sobre la respuesta en curso de la R4V está disponible en el RMRP 2022 y los materiales relacionados en r4v.info, incluyendo las formas de apoyar nuestros esfuerzos en curso.

EDUCACIÓN



POBLACIÓN META
573 K

POBLACIÓN ALCANZADA
283 K

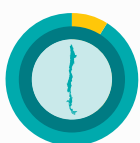
● Población alcanzada ● Población meta ● Financiado (USD)* ● No financiado (USD)*

BRASIL



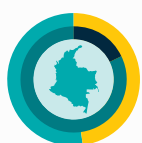
● 28,9 K (56%)
● 51,6 K (44%)
● 1,44 M (27%)
● 28,9 K (73%)

CHILE



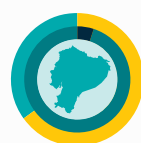
● 515 (9%)
● 6,00 K (91%)
● - -
● 1,01 M (100%)

COLOMBIA



● 181 K (48%)
● 381 K (52%)
● 8,06 M (18%)
● 37,4 M (82%)

ECUADOR



● 44,3 K (65%)
● 68,4 K (35%)
● 788 K (5%)
● 13,7 M (95%)

PERÚ



● 26,1 K (46%)
● 56,4K (54%)
● 75,4 K (6%)
● 10,9 M (94%)

CARIBE



● 1,86 K (27%)
● 6,86 K (73%)
● 259 K (13%)
● 1,78 M (87%)

CENTRO AMÉRICA & MÉXICO



● 1,88 K (50%)
● 378 K (50%)
● - -
● 840 K (100%)

CONO SUR



● 1,60 K (33%)
● 4,90 K (67%)
● 17,4 K (1%)
● 1,68 M (99%)



REQUERIMIENTOS FINANCIEROS TOTALES

REQUERIDOS 83.3 M FINANCIADO 11.3 M NO FINANCIADO 72.0 M

* Financiamiento reportado al [Servicio de Seguimiento Financiero \(FTS\)](#). Tenga en cuenta que esto puede no representar con exactitud todos los fondos realmente aplicados a cada sector o país, ya que los fondos no asignados de los donantes pueden no ser reportados al FTS con una designación de sector o país en el momento de la recepción por los socios del RMRP.

SITUACIÓN

A medida que la COVID-19 se propagaba por América Latina y el Caribe (ALC), los Ministerios de Educación fueron cerrando progresivamente las escuelas que habían reabierto o tenían planes de reabrir. Los niños y niñas refugiados y migrantes de Venezuela se enfrentaron a dificultades particulares para asistir a las escuelas, ya sea en línea o en persona, aumentando su ausentismo e interrumpiendo sus estudios debido al [empeoramiento de las condiciones de vida](#) debido a la pandemia. Las causas incluyeron falta de material escolar, como uniformes, alimentos escolares, transporte, accesibilidad a Internet y conectividad para dispositivos móviles, así como las barreras lingüísticas y la xenofobia, discriminación y falta de documentación.

RESPUESTA

Los socios se centraron en incorporar a los niños, niñas y adolescentes refugiados y migrantes venezolanos a los sistemas educativos nacionales y en promover su permanencia en actividades de aprendizaje, entre otras cosas, mediante ayuda en especie y asistencia en efectivo y cupones (CVA), salud mental y apoyo psicosocial (MHPS), apoyo al personal docente y funcionarios públicos para el desarrollo de capacidades, y apoyo a las escuelas con suministros y mejora de las infraestructuras. A través de estas acciones, [se asistió a un total de 284 mil personas](#) o a un 49% de la población meta (46,36% niñas; 42,48% niños; 4,72% mujeres y 6,44% hombres), incluyendo a niños, niñas y personas adultas refugiadas y migrantes, así como a la población de acogida.

Los socios de la R4V participaron en los esfuerzos regionales y nacionales para influir en la políticas públicas que promueven la inclusión educativa: trabajando con los Ministerios de Educación, la matrícula de niños y niñas refugiados y migrantes de Venezuela en el sistema de educación pública en Colombia aumentó un 34% en 2021 en comparación con 2020, con 488.497 niños y niñas venezolanos

matriculados; en Ecuador hubo un aumento del 56% en la matrícula de niños y niñas venezolanos en 2021; y en Perú, hubo un aumento del 18%. En el caso de Trinidad y Tobago, mientras tanto, donde todavía no se permite la matrícula de niños y niñas extranjeros en las escuelas públicas (a pesar de los esfuerzos de la R4V), los socios establecieron programas educativos alternativos que incluyen la enseñanza del inglés como segunda lengua para las personas refugiadas y migrantes de Venezuela.

El Sector Regional de Educación promovió iniciativas de reconocimiento y convalidación de estudios en el marco del [Convenio Andrés Bello](#), incluyendo la implementación de la [Tabla de Equivalencias](#); fortaleció los mecanismos de seguimiento de las trayectorias educativas de niños, niñas y adolescentes en situación de movilidad junto con los Ministerios de Educación; y apoyó el desarrollo de una plataforma web de datos abiertos para un marco de seguimiento regional de los estudiantes móviles en ALC.

LECCIONES APRENDIDAS

La falta de financiamiento volvió a ser un reto importante para el sector, ya que sólo [se financió](#) el 14% del plan 2021. Los datos para evaluar la permanencia y los resultados del aprendizaje de los niños y niñas refugiados y migrantes siguen siendo un reto, situación que se agrava por el cierre de escuelas a causa de la pandemia. Una lección aprendida importante es la necesidad de desarrollar estrategias integrales de atención intersectorial que promuevan la protección social y el bienestar de las familias de los niños y niñas refugiados y migrantes con necesidades educativas, a fin de garantizar mejores condiciones para la continuidad de la educación.

SEGURIDAD ALIMENTARIA

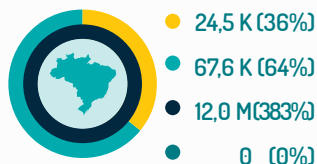


POBLACIÓN META
1,67 M

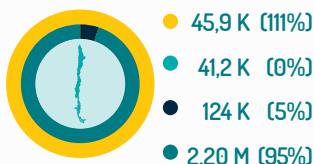
POBLACIÓN ALCANZADA
1,53 M

● Población alcanzada ● Población meta ● Financiado (USD)* ● No financiado (USD)*

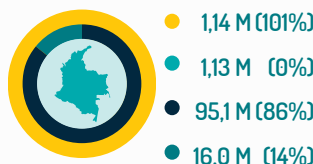
BRASIL



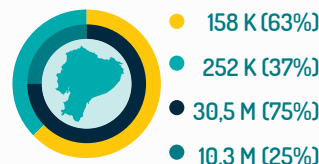
CHILE



COLOMBIA



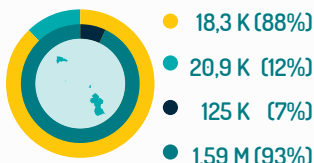
ECUADOR



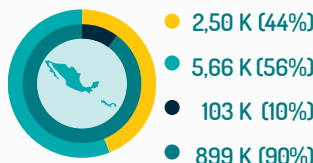
PERÚ



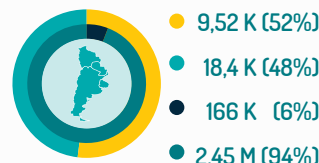
CARIBE



CENTRO AMÉRICA & MÉXICO



CONO SUR



REQUERIMIENTOS FINANCIEROS TOTALES

REQUERIDOS 190 M FINANCIADO 170 M NO FINANCIADO 19,3 M

* Financiamiento reportado al [Servicio de Seguimiento Financiero \(FTS\)](#). Tenga en cuenta que esto puede no representar con exactitud todos los fondos realmente aplicados a cada sector o país, ya que los fondos no asignados de los donantes pueden no ser reportados al FTS con una designación de sector o país en el momento de la recepción por los socios del RMRP.

SITUACIÓN

La pandemia de COVID-19 está teniendo efectos duraderos sobre la seguridad alimentaria y los medios de vida en la región de América Latina y el Caribe, que ha experimentado el mayor **aumento relativo de personas en situación de inseguridad alimentaria severa**, pasando de unos 3,5 millones en enero de 2020 a 12,3 millones en agosto de 2021, **cuatro veces más que antes de la pandemia**. Muchas personas refugiadas y migrantes de Venezuela (especialmente las que se encuentran en situación irregular) dependen especialmente de la economía informal y se enfrentan a obstáculos para acceder a actividades generadoras de ingresos o a redes de protección social, lo que se traduce en una incapacidad cada vez mayor para satisfacer sus necesidades básicas.

Según las evaluaciones de necesidades llevadas a cabo por los [socios del RMRP](#) (en inglés) en 2021, una de cada cuatro personas refugiadas y migrantes ingería alimentos sólo una vez al día o pasaba el día anterior sin comer. Al menos una de cada tres personas refugiadas y migrantes también declaró tener que saltarse comidas o restringir el consumo de los adultos para que los niños y niñas pudieran comer.

RESPUESTA

En 2021, los socios del Sector de Seguridad Alimentaria asistieron a más de 1,5 millones de personas refugiadas y migrantes de Venezuela y a miembros de las comunidades de acogida en toda la región, llegando al 92% de la población meta del sector, y fueron los mayores proveedores de [asistencia en efectivo y cupones \(CVA\) sectorial](#). Los socios también trabajaron para mejorar la seguridad alimentaria a largo plazo proporcionando oportunidades de medios de vida sostenibles, tanto agrícolas como no agrícolas, a las personas refugiadas y migrantes y facilitando su integración socioeconómica en zonas rurales, periurbanas y urbanas.

Las formas de apoyo incluyeron la distribución de alimentos en especie a través de cocinas comunitarias y escuelas, así como paquetes de alimentos para personas refugiadas y migrantes en tránsito, y CVA distribuidos directamente a los beneficiarios y a través de los sistemas

nacionales de protección social. Una prioridad clave fue garantizar la inclusión de las personas refugiadas y migrantes de Venezuela en los sistemas nacionales de protección social.

El Sector de Seguridad Alimentaria a nivel regional apoyó a los socios y a los gobiernos de acogida a través del diseño y la implementación de [encuestas en línea](#) (en inglés) para recoger información en tiempo real sobre la situación de seguridad alimentaria de las personas refugiadas y migrantes venezolanas en la región. Estos esfuerzos contribuyeron a una mayor armonización programática mediante la adopción de metodologías comunes que produjeron datos comparables entre los países.

LECCIONES APRENDIDAS

La estrategia de apoyo regional facilitó el intercambio de mejores prácticas y la identificación de metodologías y enfoques comunes. El Sector Regional de Seguridad Alimentaria proporcionó asistencia técnica a los sectores nacionales en áreas clave para promover la armonización de los programas en todas las operaciones. Entre ellas se encuentran los enfoques comunes para la evaluación, seguimiento, selección de objetivos, gestión de beneficiarios e identificación y adquisición de proveedores de servicios financieros.

Para 2022, las áreas potenciales de mejora incluyen:

- Incluir un mayor desglose en las evaluaciones de necesidades y en los informes relativos a la respuesta de seguridad alimentaria, por ejemplo, por grupos étnicos, para mejorar el enfoque diferencial de la inseguridad alimentaria y los vínculos con la integración a largo plazo.
- Mejorar el trabajo y la comunicación intersectorial, incluyendo con el Sector de Integración sobre medios de vida e integración socioeconómica, así como con el Sector de Protección sobre el acceso a sistemas nacionales de protección social, para mejorar la respuesta de seguridad alimentaria basada en las necesidades y la participación de la comunidad.

SALUD

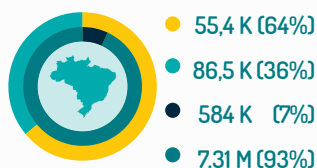


POBLACIÓN META
1,80 M

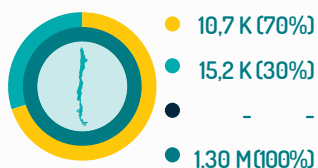
POBLACIÓN ALCANZADA
1,25 M

● Población alcanzada ● Población meta ● Financiado (USD)* ● No financiado (USD)*

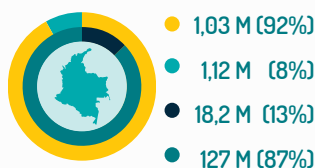
BRASIL



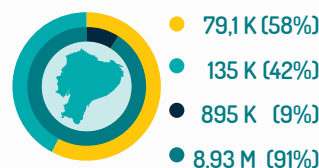
CHILE



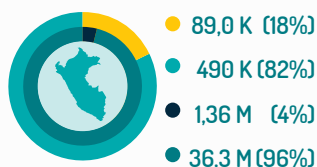
COLOMBIA



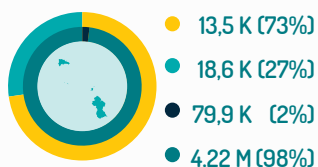
ECUADOR



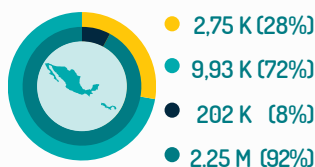
PERÚ



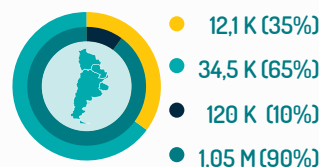
CARIBE



CENTRO AMÉRICA & MÉXICO



CONO SUR



REQUERIMIENTOS FINANCIEROS TOTALES

REQUERIDOS

212 M

FINANCIADO

21,5 M

NO FINANCIADO

191 M

* Financiamiento reportado al [Servicio de Seguimiento Financiero \(FTS\)](#). Tenga en cuenta que esto puede no representar con exactitud todos los fondos realmente aplicados a cada sector o país, ya que los fondos no asignados de los donantes pueden no ser reportados al FTS con una designación de sector o país en el momento de la recepción por los socios del RMRP.

SITUACIÓN

El acceso a la atención en salud de las personas refugiadas y migrantes de Venezuela sigue siendo limitado en muchos países, principalmente debido a su estatus irregular, bajos niveles de conocimientos sobre salud y la limitada cobertura de los servicios como consecuencia de la pandemia de COVID-19. La falta de acceso a servicios y suministros de salud sexual y reproductiva sigue siendo preocupante, ya que aumenta la mortalidad materna y neonatal y el riesgo de embarazos no deseados.

No obstante, en 2021 se lograron algunos avances importantes para ampliar el acceso. En Colombia, por ejemplo, la inclusión de personas refugiadas y migrantes en los sistemas nacionales de aseguramiento aumentó con el Permiso Protección por Temporal, con [más de 400.000 personas venezolanas](#) afiliadas al Sistema General de Seguridad Social en Salud (SGSSS) a finales de 2021. El seguro nacional de salud pública de Perú aumentó su cobertura a más de 100.000 personas venezolanas afiliadas en el primer semestre del año, y el Ministerio de Salud atendió a 41.777 personas refugiadas y migrantes en 2021. Ecuador proporcionó tratamiento antirretroviral gratuito a personas que viven con VIH, incluidas 1.494 personas refugiadas y migrantes venezolanas. Brasil siguió proporcionando acceso gratuito a su sistema nacional de salud (SUS) a todas las personas refugiadas y migrantes con un número de registro de contribuyente (CPF) emitido al llegar a la frontera. Mientras tanto, la vacunación contra la COVID-19 avanzó en toda la región, con planes nacionales de inmunización que incluían a las personas refugiadas y migrantes de Venezuela, en parte como resultado de la promoción realizada por los socios de la R4V.

RESPUESTA

En 2021, los socios del Sector de Salud de la R4V llegaron al segundo mayor número de personas de todos los sectores de la respuesta, con un total de 1.253.942 personas refugiadas, migrantes y miembros de las comunidades de acogida afectadas (el 70% de la población meta) que recibieron asistencia en salud. Para subsanar las deficiencias en el acceso a los servicios de salud esenciales, los socios reforzaron los sistemas nacionales de salud con equipos, suministros y personal, y prestaron asistencia en salud a las personas refugiadas y migrantes

en todos los niveles de atención, con especial atención a las personas en situación de vulnerabilidad, incluidas las que viven con VIH. Los socios también apoyaron la difusión y la logística de las campañas de vacunación de COVID-19, y en algunos países (en el Caribe, por ejemplo) pusieron las vacunas directamente a disposición de las personas refugiadas y migrantes en coordinación con los Ministerios de Salud locales, que administraron las vacunas en las oficinas de los socios de la R4V, en quioscos de información y en ferias comunitarias.

La prestación de servicios de SSR, incluida la información sobre SSR vital, aumentó en 2021. Por ejemplo, más de 10.000 mujeres en Brasil recibieron acceso a anticonceptivos y SSR. Los centros de salud de toda la región se reforzaron con equipos y suministros de SSR para la gestión clínica de las violaciones (CMR), atención obstétrica y neonatal de emergencia (EmONC) y planificación familiar.

Como respuesta a la creciente necesidad de salud mental y apoyo psicosocial (MHPSS) provocada por la pandemia, los socios llevaron a cabo acompañamiento psicológico, primeros auxilios y otros servicios. También llevaron a cabo actividades de capacitación sobre la vacunación contra la COVID-19, derechos a la salud y protección de los grupos vulnerables, como las personas LGBTQI+ y las que viven con VIH, incluso con personal de seguridad fronterizo en Panamá, y en Chile, donde 9.000 personas refugiadas, migrantes y personal sanitario recibieron información sobre los derechos a la salud y la vacunación contra la COVID-19.

LECCIONES APRENDIDAS

Dado que una de las principales dificultades para acceder a los servicios de salud sigue siendo el estatus irregular de muchas personas refugiadas y migrantes, en 2022 los socios se centrarán en apoyar la inscripción en el seguro médico en los lugares donde esté disponible, junto con las iniciativas de regularización y documentación en países como Colombia. Para hacer frente a los desafíos asociados a la falta de conocimiento de los servicios existentes, los socios darán prioridad a las intervenciones comunitarias con el objetivo de proporcionar información actualizada a las personas refugiadas y migrantes sobre el acceso a los servicios de salud en los países de la región.

TRANSPORTE HUMANITARIO

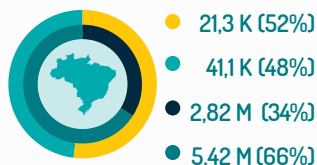


POBLACIÓN META
64,4 K

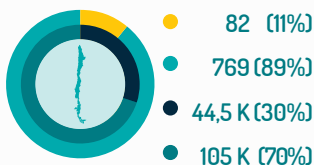
POBLACIÓN ALCANZADA
86,5 K

● Población alcanzada ● Población meta ● Financiado (USD)* ● No financiado (USD)*

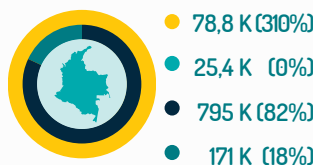
BRASIL



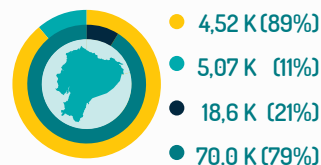
CHILE



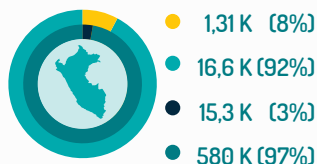
COLOMBIA



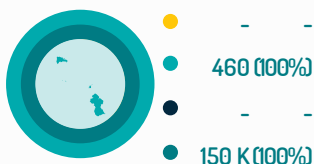
ECUADOR



PERÚ



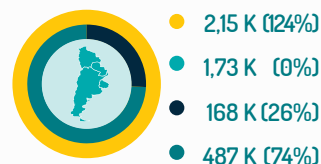
CARIBE



CENTRO AMÉRICA & MÉXICO



CONO SUR



REQUERIMIENTOS FINANCIEROS TOTALES

REQUERIDOS 10,8 M FINANCIADO 3,86 M NO FINANCIADO 7,03 M

* Financiamiento reportado al [Servicio de Seguimiento Financiero \(FTS\)](#). Tenga en cuenta que esto puede no representar con exactitud todos los fondos realmente aplicados a cada sector o país, ya que los fondos no asignados de los donantes pueden no ser reportados al FTS con una designación de sector o país en el momento de la recepción por los socios del RMRP.

SITUACIÓN

En 2021, las restricciones de movimiento debido a la pandemia de COVID-19 tuvieron un fuerte impacto en las actividades de transporte humanitario, ya que la mayoría de las fronteras terrestres internacionales permanecieron cerradas y sólo se reabrieron a partir de octubre de 2021 (por ejemplo, en Colombia) mientras que algunas estuvieron cerradas durante todo el año (por ejemplo, en Perú). El cierre de las fronteras terrestres dio lugar a un mayor número de personas refugiadas y migrantes de Venezuela que entraron a los países de forma irregular a través de puntos fronterizos no oficiales, lo que también se reflejó en un aumento del número de personas venezolanas que recorrieron las rutas a pie a falta de capacidad para acceder o pagar otras opciones de transporte. Los riesgos de seguridad y protección también aumentaron durante 2021, con una mayor presencia de traficantes en las zonas fronterizas, así como exposición a violencia basada en género y a trata y tráfico de personas para las personas refugiadas y migrantes, en particular las que transitan a pie. En el caso de la frontera entre Bolivia y Chile, por ejemplo, los agentes humanitarios se vieron obligados a interrumpir sus actividades a finales de año debido a la inseguridad.

RESPUESTA

En 2021, 86.585 personas recibieron apoyo de transporte humanitario (el 134% de la población meta) en ocho países a través de las actividades de 11 organizaciones del RMRP y 33 socios implementadores. Los socios en Colombia superaron su objetivo por tres veces, llegando al 310% de la población meta, y los socios en Brasil alcanzaron el 52% de su objetivo, mientras que los socios en Perú alcanzaron el 8% y en Chile el 11% de sus respectivas poblaciones meta. Los niveles de apoyo de los gobiernos de acogida a las iniciativas de transporte humanitario fueron clave para explicar estas diferencias: en Colombia, las autoridades de Migración y Fronteras promovieron el pilotaje de iniciativas de transporte humanitario para personas refugiadas y migrantes extremadamente vulnerables, en coordinación con la plataforma de país de la R4V (GIFMM); en Brasil,

los socios del RMRP coordinaron con el programa gubernamental Operación Acogida para proporcionar transporte humanitario para reubicar internamente a las personas refugiadas y migrantes desde las zonas fronterizas a más de 600 ciudades de recepción; mientras que en Perú y Chile, las restricciones de movimiento por la COVID-19, los cierres de las fronteras internacionales y los requisitos de visado para las personas venezolanas limitaron el número de personas refugiadas y migrantes que podían recibir asistencia con por medio de transporte humanitario. La principal prioridad de los socios de la R4V ha sido la coordinación con las autoridades para proporcionar un transporte seguro y digno a las personas refugiadas y migrantes, apegándose a las normas y reglamentos de los países. Las actividades incluyeron el transporte entre fronteras y el transporte interno, que en países como Brasil fueron la actividad principal, mientras que en otras operaciones se proporcionó transporte cotidiano para acceder a servicios básicos, procesos de regularización y oportunidades de medios de vida.

LECCIONES APRENDIDAS

La falta de acuerdo sobre un marco para el transporte humanitario a nivel regional, incluida la ausencia de mecanismos de comunicación coordinados binacionales, las normas y reglamentos contradictorios sobre las condiciones de entrada de las personas venezolanas, y la falta de acuerdo entre los países de acogida en cuanto a la asistencia a las personas refugiadas y migrantes en situación irregular, debilitaron la respuesta a lo largo del año. En coordinación con las autoridades locales y nacionales, un fuerte refuerzo de estas áreas es una prioridad para el sector en 2022. El Sector también trabajará para integrar la protección y la PEAS en todas las actividades, a fin de reforzar la capacidad del personal humanitario para mitigar la exposición al riesgo de la población afectada.

INTEGRACIÓN

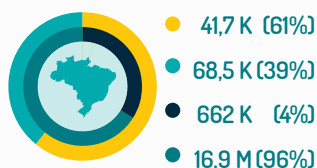


POBLACIÓN META
657 K

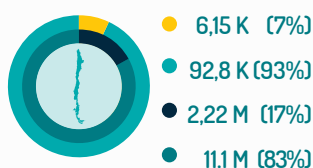
POBLACIÓN ALCANZADA
239 K

● Población alcanzada ● Población meta ● Financiado (USD)* ● No financiado (USD)*

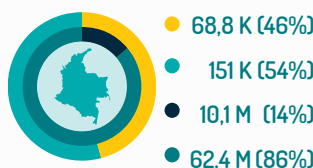
BRASIL



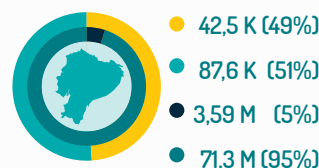
CHILE



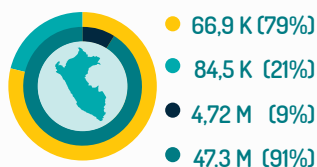
COLOMBIA



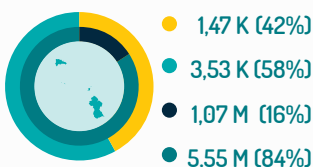
ECUADOR



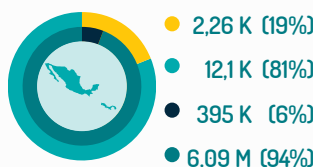
PERÚ



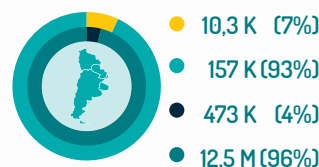
CARIBE



CENTRO AMÉRICA & MÉXICO



CONO SUR



REQUERIMIENTOS FINANCIEROS TOTALES

REQUERIDOS 264 M FINANCIADO 24,5 M NO FINANCIADO 239 M

* Financiamiento reportado al [Servicio de Seguimiento Financiero \(FTS\)](#). Tenga en cuenta que esto puede no representar con exactitud todos los fondos realmente aplicados a cada sector o país, ya que los fondos no asignados de los donantes pueden no ser reportados al FTS con una designación de sector o país en el momento de la recepción por los socios del RMRP.

SITUACIÓN

En 2021, Bolivia, Colombia, Costa Rica, República Dominicana, Ecuador y Perú iniciaron o continuaron los procesos de regularización de personas venezolanas. Junto con los procedimientos de asilo, estos procesos representaron un paso importante hacia la integración socioeconómica sostenible de las personas refugiadas y migrantes venezolanas, especialmente el acceso al mercado laboral formal. Al mismo tiempo, los países siguieron experimentando los efectos económicos negativos de la pandemia de COVID-19. Aunque muchos gobiernos pusieron en marcha planes de recuperación económica, un [análisis del Sector de Integración](#) constató que la mayoría de las personas refugiadas y migrantes venezolanas quedaron al margen, principalmente los del sector informal. Las empresas de propiedad venezolana o los negocios que empleaban a personas refugiadas y migrantes venezolanas seguían teniendo dificultades: por ejemplo, en Trinidad y Tobago, alrededor de un tercio de las pequeñas y medianas empresas seguían cerradas en 2021, según un [informe](#) de situación de la R4V.

Las mujeres y las personas jóvenes, en especial, perdieron potenciales fuentes de empleo y educación debido a la pandemia. En Chile, el 31% de las mujeres venezolanas [perdieron su empleo](#) debido a la pandemia, en comparación con el 19% de los hombres venezolanos. En Perú, el 70% de las personas venezolanas desempleadas en Lima [eran mujeres](#). Un [informe](#) regional indicó que las personas jóvenes también se vieron especialmente afectadas debido a la interrupción de su formación educativa y profesional. La pandemia golpeó con especial dureza a las personas que trabajan de manera informal (que son desproporcionadamente mujeres, personas refugiadas y migrantes), al cerrar empleos informales y dejar aún más vulnerables a estas personas que ya estaban fuera de los regímenes de protección social.

Por último, en 2021 se produjeron casos de creciente xenofobia contra las personas refugiadas y migrantes venezolanas, incluyendo actos de

violencia xenófoba en el norte de Chile, que inhibieron la integración local y la convivencia pacífica.

RESPUESTA

Las prioridades de integración de los socios de la R4V para 2021 incluían vincular los procesos de regularización y documentación con la integración; aumentar el acceso a las oportunidades de medios de vida, especialmente para las mujeres y personas jóvenes; y promover la cohesión social con las comunidades de acogida. En 2021, 58 organizaciones del RMRP y 130 socios implementadores llevaron a cabo 6.980 actividades de integración, que alcanzaron al 36% de la población destinataria en la región, de la que el 66% eran mujeres. Las actividades de integración incluyeron principalmente apoyo al emprendimiento (39%), acceso a empleos (37%) y cohesión social (20%). Las actividades de integración se llevaron a cabo principalmente en Colombia, seguida de Perú, Ecuador y Brasil.

A nivel regional, el sector publicó un [informe](#) sobre la inclusión de las personas refugiadas y migrantes en las políticas socioeconómicas de los gobiernos en respuesta a la pandemia en Argentina, Brasil, Chile, Colombia, República Dominicana, Ecuador México, Panamá y Perú. El informe analizó las políticas, obstáculos a la implementación y mejores prácticas relacionadas con la regularización, protección social y empleo, e incluyó recomendaciones para los gobiernos y partes interesadas.

LECCIONES APRENDIDAS

El principal reto fue la escasez de financiamiento: el Sector de Integración sólo recibió el 9% de la cantidad solicitada de financiamiento específico. Las iniciativas de integración son costosas y, durante la pandemia, hubo una reasignación sustancial de fondos de las actividades de integración a las intervenciones humanitarias y de asistencia en efectivo. Los socios del RMRP trataron de mantener sus actividades de integración, pero el escaso financiamiento supuso una disminución del número de personas asistidas.

NUTRICIÓN

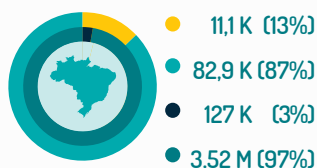


POBLACIÓN META
272 K

POBLACIÓN ALCANZADA
61,8 K

● Población alcanzada ● Población meta ● Financiado (USD)* ● No financiado (USD)*

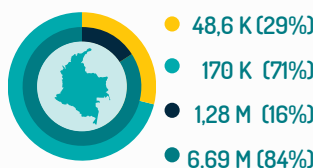
BRASIL



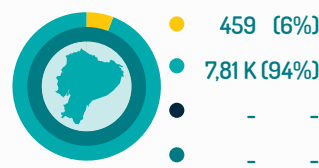
CHILE



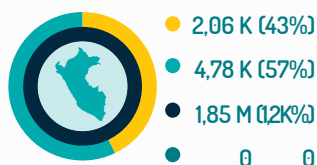
COLOMBIA



ECUADOR



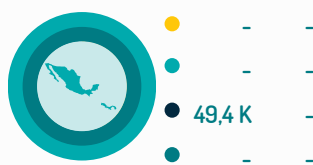
PERÚ



CARIBE



CENTRO AMÉRICA & MÉXICO



CONO SUR



REQUERIMIENTOS FINANCIEROS TOTALES

REQUERIDOS 12,1 M FINANCIADO 3,31 M NO FINANCIADO 8,86 M

* *Financiamiento reportado al [Servicio de Seguimiento Financiero \(FTS\)](#). Tenga en cuenta que esto puede no representar con exactitud todos los fondos realmente aplicados a cada sector o país, ya que los fondos no asignados de los donantes pueden no ser reportados al FTS con una designación de sector o país en el momento de la recepción por los socios del RMRP.*

SITUACIÓN

La situación nutricional de los niños, niñas y mujeres refugiadas y migrantes (y de las comunidades de acogida) sigue siendo preocupante, en particular la desnutrición aguda en niños y niñas menores de 5 años, que puede provocar la muerte. Según [datos](#) de Brasil, Colombia y Perú, los casos de desnutrición aguda en niños y niñas menores de 5 años se sitúan entre el 4,3% y el 8,6% en las zonas geográficas que acogen a un mayor número de personas refugiadas y migrantes, mientras que la prevalencia de retraso en el crecimiento (que refleja deficiencias nutricionales sostenidas) en niños y niñas menores de 5 años oscila entre el 17% y el 22% en Ecuador y Brasil. En Colombia, el 4,8% de las mujeres embarazadas y lactantes de Venezuela estaban desnutridas, lo que supone un riesgo para las madres y sus hijos e hijas.

La difícil situación a la que se enfrentan las personas refugiadas y migrantes debido a la pandemia de COVID-19 sigue dando lugar a limitaciones en el acceso a servicios de salud y alimentos diversos y nutritivos, así como a condiciones precarias de WASH, lo cual ha deteriorado el estado nutricional de los grupos más vulnerables.

RESPUESTA

El Sector de Nutrición de la R4V se centró en atender las necesidades nutricionales específicas de los grupos vulnerables, según su edad y condición, para prevenir, identificar y tratar la malnutrición, y mejorar la supervivencia. Los grupos de población meta incluyeron niños, niñas (menores de cinco años y menores de dos años) y mujeres embarazadas y lactantes.

Los principales logros incluyeron el fortalecimiento de las capacidades de las autoridades de salud para proporcionar intervenciones de nutrición a través de capacitación (Guyana, Ecuador, Perú, Brasil, Colombia) y el financiamiento de personal adicional de nutrición (incluyendo monitores de salud indígenas) en las unidades de salud del gobierno (Brasil); el monitoreo del estado nutricional de niños y niñas menores de 5 años a través de las fronteras (Colombia y Ecuador); y la integración de las intervenciones de nutrición con otros sectores (e. p. ej.,

asesoría alimentaria para lactantes y niños y niñas pequeños integrado con CVA en Trinidad y Tobago, Perú y Ecuador, y la capacitación de cuidadores en la preparación de alimentos y alimentación saludable junto con asistencia alimentaria en Brasil).

Los principales logros a nivel regional fueron la organización de una serie de seminarios en línea sobre nutrición en situaciones de emergencia en el contexto de la COVID-19 y la migración; la organización de un evento de alto nivel sobre nutrición en el marco de la Conferencia de Donantes de 2021 y los materiales asociados ([hoja informativa](#), [grabación del evento](#), [informe resumido](#) y [preguntas y respuestas](#)); y la publicación de una [declaración conjunta](#) del Sector de Nutrición de la R4V en la que se pide a todos los socios de la R4V que protejan, promuevan y apoyen la lactancia materna y eviten la distribución de sustitutos de leche materna.

LECCIONES APRENDIDAS

- Entre los principales retos de la respuesta de 2021 se encuentran la falta de datos sobre la situación nutricional de los grupos vulnerables, lo que limita el reconocimiento del alcance de los problemas nutricionales a los que se enfrentan las personas refugiadas y migrantes; la escasa presencia de actores con experiencia en nutrición, lo que reduce el alcance de la respuesta; y las dificultades para llevar a cabo intervenciones nutricionales en los grandes asentamientos. La falta de financiamiento fue uno de los principales retos.
- Para mejorar la implementación en 2022, el sector tratará de 1) generar información actualizada sobre la situación nutricional de los grupos vulnerables utilizando metodologías estandarizadas, como las encuestas de nutrición, además de ejercicios de detección; 2) abogar por el apoyo nutricional a los grupos vulnerables en un contexto de emergencia, haciendo visibles sus necesidades, riesgos y carencias y la necesidad de proporcionar acceso a los servicios de nutrición, especialmente a través de los servicios locales de salud; y 3) realizar un análisis de las capacidades a nivel de país para gestionar la malnutrición aguda e identificar áreas de mejora.

PROTECCIÓN

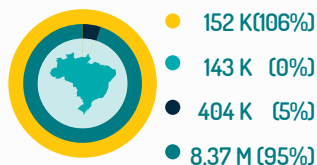


POBLACIÓN META
1,28 M

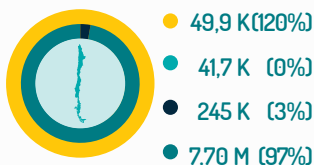
POBLACIÓN ALCANZADA
852 K

● Población alcanzada ● Población meta ● Financiado (USD)* ● No financiado (USD)*

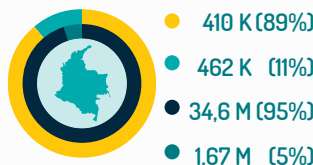
BRASIL



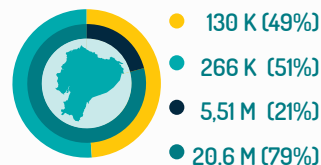
CHILE



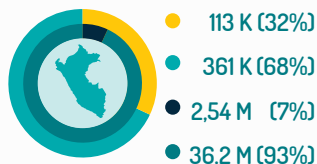
COLOMBIA



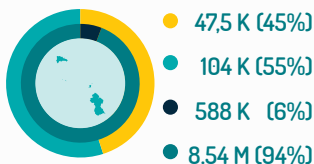
ECUADOR



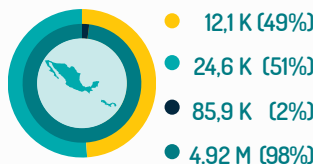
PERÚ



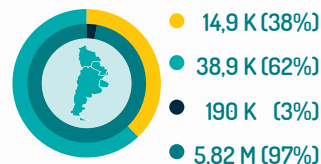
CARIBE



CENTRO AMÉRICA & MÉXICO



CONO SUR



REQUERIMIENTOS FINANCIEROS TOTALES

REQUERIDOS

141 M

FINANCIADO

44,2 M

NO FINANCIADO

97,1 M

* Financiamiento reportado al [Servicio de Seguimiento Financiero \(FTS\)](#). Tenga en cuenta que esto puede no representar con exactitud todos los fondos realmente aplicados a cada sector o país, ya que los fondos no asignados de los donantes pueden no ser reportados al FTS con una designación de sector o país en el momento de la recepción por los socios del RMRP.

SITUACIÓN

En 2021, a pesar de la ampliación de los cierres fronterizos y de las restricciones a la movilidad, las personas refugiadas y migrantes de Venezuela que necesitaban protección y asistencia cruzaron las fronteras de forma regular e irregular, y las que se encontraban en tránsito irregular estaban especialmente expuestas a graves riesgos de protección, como la trata de personas, desapariciones, secuestros, separación familiar y violencia basada en género. El acceso al territorio estaba restringido en múltiples países. En algunos países aumentaron las detenciones, interceptaciones en el mar y deportaciones, poniendo en peligro la vida de las personas refugiadas y migrantes venezolanas. Además, los desplazamientos de personas venezolanas desde Perú, Ecuador y Colombia hacia México y Estados Unidos registraron [un fuerte aumento](#).

Las personas venezolanas en situación irregular vieron muy dificultado su acceso a derechos y servicios básicos. Los sistemas de asilo continuaron sobrecargados, con más de [721.946](#) solicitudes de asilo de personas venezolanas pendientes en toda la región hasta junio de 2021. Varios gobiernos de la región anunciaron o iniciaron iniciativas de regularización para ofrecer alternativas de documentación a la población.

Entre los grupos [especialmente afectados](#) por los riesgos de protección en la región se encontraban [pueblos indígenas](#), personas jóvenes, personas desalojadas y personas trabajadoras sexuales o en situación de prostitución. La discriminación y los actos de [violencia xenófoba](#) se detectaron especialmente en 2021.

RESPUESTA

Las actividades de protección llevadas a cabo en los 17 países del RMRP en 2021 (que proporcionaron asistencia a un total de 852.266 personas refugiadas y migrantes y a miembros vulnerables de las comunidades de acogida) tuvieron como objetivo prevenir, mitigar y abordar los riesgos de protección, y abogar por el acceso a derechos y a sistemas nacionales de protección para las personas refugiadas y migrantes.

Mientras tanto, los aspectos más destacados de la respuesta del Sector Regional de Protección fueron un [informe](#) preparado conjuntamente con la Organización de Estados Americanos (OEA) sobre los impactos

desproporcionados de la COVID-19 en las personas desalojadas, trabajadoras sexuales o en situación de prostitución y los pueblos indígenas en Brasil, Colombia, Guyana, el Caribe y el Cono Sur; consultas sobre la situación de las personas refugiadas y migrantes indígenas en Brasil, Colombia, Guyana y Trinidad y Tobago, que dieron lugar a recomendaciones presentadas en un [Foro de Alto Nivel](#) a siete Relatores Especiales de la Comisión Interamericana de Derechos Humanos (CIDH) y de la ONU; un [proyecto de visualización de datos](#) que pone de relieve el impacto de la COVID-19 en las personas refugiadas y migrantes venezolanas que viven en situación de calle y se enfrentan al desalojo, con los resultados de la [encuesta regional sobre desalojos](#) y la [Caja Regional de Herramientas](#) lanzadas a principios de 2021; y las [consultas](#) realizadas con los sectores nacionales y subregionales y las organizaciones dirigidas por la diáspora venezolana, con el fin de alimentar el proceso del RMRP 2022, incluyendo consultas con personas jóvenes, pueblos indígenas, personas LGBTQI+ y personas que viven con VIH.

LECCIONES APRENDIDAS

Con la continuidad de la pandemia de COVID-19, los desafíos incluyeron restricciones en los espacios públicos y limitaciones en la prestación de servicios de protección en persona. En 2022 se hará hincapié en el fortalecimiento de los procedimientos de gestión de casos, los mecanismos de referenciación (incluidos los transfronterizos) y el análisis de la protección.

El financiamiento limitado afectó a la respuesta global, reduciendo actividades como el monitoreo de la protección, los servicios vinculados al apoyo a la salud mental, la asistencia y la representación jurídicas, entre otras. En 2022 el Sector Regional de Protección explorará vías adicionales para apoyar a los socios con la recaudación de fondos.

Para 2022, el sector seguirá reforzando la colaboración con otros sectores temáticos y grupos de trabajo, especialmente en la medida en que la protección puede contribuir a prevenir, mitigar y abordar las amenazas y los riesgos a los que se enfrentan las personas refugiadas y migrantes venezolanas en áreas como educación, alojamiento, integración, transporte humanitario, asistencia en efectivo y cupones y servicios de salud.



SITUACIÓN Y RESPUESTA

Durante 2021, la iniciativa de Espacios de Apoyo siguió ampliándose en respuesta al aumento de personas refugiadas y migrantes de Venezuela en los puntos de entrada y en las comunidades de acogida de toda la región. Se implementaron un total de 206 Espacios de Apoyo en ocho países: Argentina, Bolivia, Brasil, Chile, Colombia, Ecuador, Perú y Uruguay.

Las restricciones por la COVID-19 se mantuvieron o se levantaron en diversos grados en estos países, lo que implicó el mantenimiento de modalidades remotas o atención presencial parcial con capacidad limitada.

Para actualizar y adaptar las herramientas regionales para su implementación, se actualizó y adaptó la [Caja de Herramientas de Espacios de Apoyo](#), así como los recursos de capacitación para responder a las necesidades identificadas sobre el terreno y mejorar las capacidades. Las revisiones se llevaron a cabo mediante consultas con las plataformas nacionales y subregionales y otras partes regionales relevantes.

Para mejorar la visibilidad de las estructuras de los Espacios de Apoyo para que sean reconocibles por las personas de interés a lo largo de las rutas de tránsito, se trabajó de forma coordinada con las plataformas nacionales y subregionales. Los Espacios de Apoyo se convirtieron en puntos de referencia para la protección comunitaria en Perú, a través de una serie de sesiones que se llevaron a cabo en todo Lima con la colaboración de los Espacios de Apoyo y organizaciones comunitarias, y en Colombia, fueron espacios para recibir información, orientación y facilitación sobre los procesos de regularización durante la implementación del Estatuto Temporal de Protección (ETP).

A nivel regional, a lo largo de 2021, los Espacios de Apoyo continuaron colaborando con redes regionales como RIADIS, Red Clamor y la Red Regional de Protección de Personas LGBTQI+, entre otras. Los Espacios de Apoyo también se presentaron al Proceso de Quito a través de su grupo temático sobre Centros de Orientación/Espacios de Apoyo, para articular esfuerzos con los gobiernos y compartir buenas prácticas, y los Estados Miembros aprobaron la propuesta de los Principios Rectores y Estándares presentada durante el Capítulo de Lima, bajo la Presidencia Pro Tempore de Perú.

La [herramienta de mapeo de servicios](#) regionales de la R4V se actualizó con nuevas funcionalidades. Se actualizaron y mapearon más de 1.500 servicios de todos los sectores en coordinación con las plataformas nacionales y subregionales.

LECCIONES APRENDIDAS

Tras la actualización de la Caja de Herramientas de Espacios de Apoyo, se reforzará su implementación impartiendo capacitaciones a los representantes de las plataformas nacionales y subregionales y mediante visitas in situ para garantizar el posicionamiento de la iniciativa sobre el terreno.

La mejora de los esfuerzos de comunicación y coordinación contribuirá a reforzar la red, que es una de las características de la iniciativa de los Espacios de Apoyo. También es necesario potenciar el enfoque de protección comunitaria y acompañarlo de herramientas orientadoras desde el ámbito regional para promover su adaptación a nivel de plataforma nacional y subregional.

PROTECCIÓN A LA NIÑEZ

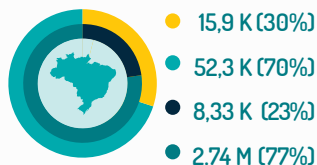


POBLACIÓN META
349 K

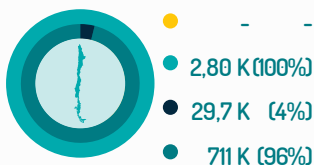
POBLACIÓN ALCANZADA
158 K

● Población alcanzada ● Población meta ● Financiado (USD)* ● No financiado (USD)*

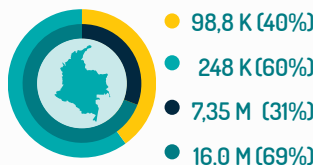
BRASIL



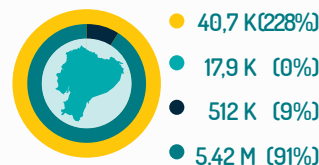
CHILE



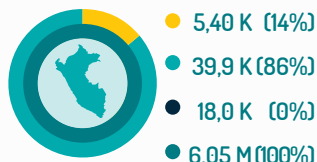
COLOMBIA



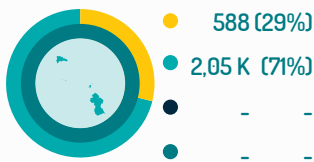
ECUADOR



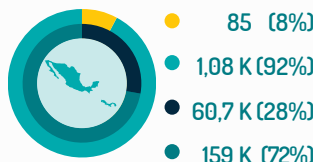
PERÚ



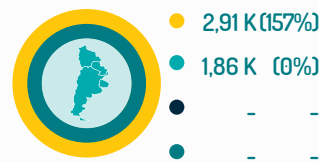
CARIBE



CENTRO AMÉRICA & MÉXICO



CONO SUR



REQUERIMIENTOS FINANCIEROS TOTALES

REQUERIDOS 42,6 M FINANCIADO 8,83 M NO FINANCIADO 33,8 M

* Financiamiento reportado al [Servicio de Seguimiento Financiero \(FTS\)](#). Tenga en cuenta que esto puede no representar con exactitud todos los fondos realmente aplicados a cada sector o país, ya que los fondos no asignados de los donantes pueden no ser reportados al FTS con una designación de sector o país en el momento de la recepción por los socios del RMRP.

SITUACIÓN

En 2021, la COVID-19 siguió complicando el alcance a las comunidades y el acceso de las personas refugiadas y migrantes a los servicios. Los [estudios](#) realizados por los socios de la R4V indicaron que la pandemia ha limitado aún más el acceso de los niños y niñas refugiados y migrantes y sus familias a la alimentación, educación y atención en salud; que la violencia basada en género (VBG) fue la forma más recurrente de violencia que afectó a [las niñas](#) y adolescentes venezolanas refugiadas y migrantes en Colombia, Perú y Ecuador, incluyendo violencia sexual, física y psicológica así como xenofobia; y que la disminución de los ingresos de las familias venezolanas provocó un aumento del trabajo infantil, del matrimonio o de las uniones tempranas, de la separación voluntaria de los padres, madres y cuidadores al salir del país y del [reclutamiento](#) por parte de grupos armados irregulares. Los socios de la R4V se comprometieron y coordinaron esfuerzos con los gobiernos de acogida para identificar y apoyar a los niños y niñas no acompañados y separados ([UASC](#)), pero a las personas adolescentes que viajaban a través de puntos de entrada no controlados y/o sin documentación a menudo se les impedía acceder a servicios, como las vacunas.

RESPUESTA

En 2021, los socios del Subsector de Protección de la Niñez asistieron a un total de 158.025 personas, entre ellos 71.743 niñas y 66.687 niños, lo que supone un total de 138.430 niños y niñas asistidos; mientras que 19.591 personas adultas (12.326 mujeres y 7.265 hombres) recibieron apoyo a través de actividades de desarrollo de capacidades. Un total de 85 organizaciones (29 socios solicitantes y 56 socios implementadores) participaron en la realización de 3.687 actividades en 10 países.

El Subsector Regional de Protección de la Niñez contribuyó a fortalecer las capacidades de los socios para la protección de niños, niñas y adolescentes refugiados y migrantes con espacios virtuales de capacitación, incluyendo webinaros del Sistema Clínico de Gestión de Pacientes (CPMS) con 665 participantes de 21 países de la región;

proporcionando un repositorio de materiales internos y capacitaciones sobre protección de la niñez con un enfoque en los UASC y las personas sobrevivientes de violencia basada en género; y participando en la creación de capacidades en línea junto con el Subsector de Violencia Basada en Género para capacitar a los socios en la prestación de apoyo psicosocial a distancia para las personas adolescentes venezolanas refugiadas y migrantes que son sobrevivientes de violencia basada en género. El Subsector también involucró a los socios en estudios encabezados por el Sector de Protección sobre la doble incriminación y el crimen organizado que afectan a los niños, niñas y adolescentes venezolanos refugiados y migrantes, y un análisis de la situación del trabajo infantil en este mismo grupo de interés.

Para promover acciones de defensa de protección de la niñez en situaciones de emergencia, en el marco del Proceso de Quito para un protocolo / mecanismo para establecer directrices regionales, los socios del Subsector de Protección de la Niñez diseñaron una campaña regional sobre los UASC que se implementará en 2022.

LECCIONES APRENDIDAS

El financiamiento limitado ha hecho que se limite la capacidad de desarrollar bases de datos de niños y niñas refugiados y migrantes no acompañados y separados en la región, necesarias para que las políticas públicas ofrezcan servicios especializados de protección de la niñez, reunificación familiar y regularización a los UASC. El apoyo a los UASC sigue siendo una prioridad, y se necesita una mayor inversión para identificar, negociar y crear mecanismos entre los países para identificar a los UASC y proporcionarles servicios de protección infantil.

En 2022, se seguirán utilizando plataformas digitales para reforzar las capacidades de los socios para proteger a los niños y niñas. La coordinación con otros sectores y subsectores también seguirá siendo una prioridad, para garantizar la protección de la niñez en todas las intervenciones sectoriales de la respuesta de la R4V.

VIOLENCIA BASADA EN GÉNERO (VBG)

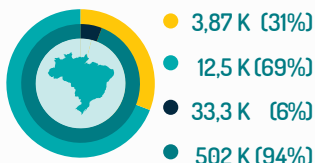


POBLACIÓN META
162 K

POBLACIÓN ALCANZADA
84,4 K

● Población alcanzada ● Población meta ● Financiado (USD)* ● No financiado (USD)*

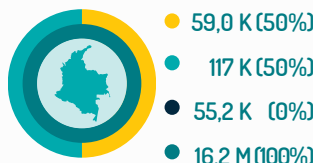
BRASIL



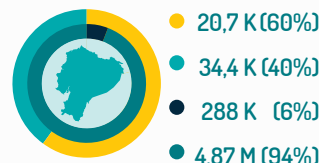
CHILE



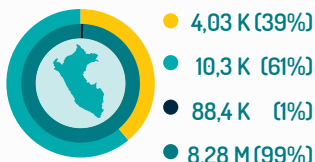
COLOMBIA



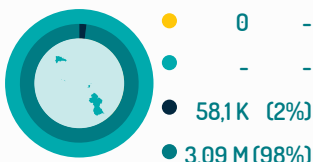
ECUADOR



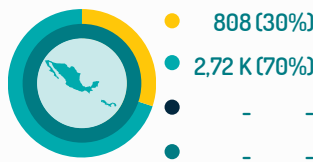
PERÚ



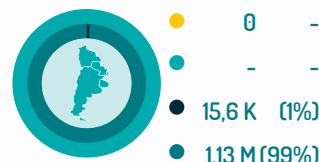
CARIBE



CENTRO AMÉRICA & MÉXICO



CONO SUR



REQUERIMIENTOS FINANCIEROS TOTALES

REQUERIDOS

37,9 M

FINANCIADO

609 M

NO FINANCIADO

37,3 M

* Financiamiento reportado al [Servicio de Seguimiento Financiero \(FTS\)](#). Tenga en cuenta que esto puede no representar con exactitud todos los fondos realmente aplicados a cada sector o país, ya que los fondos no asignados de los donantes pueden no ser reportados al FTS con una designación de sector o país en el momento de la recepción por los socios del RMRP.

SITUACIÓN

Los efectos socioeconómicos de la pandemia, incluida la pérdida de medios de vida e ingresos, afectaron de manera desproporcionada a las mujeres refugiadas y migrantes, exponiendo las desigualdades de género y aumentando los riesgos de violencia basada en género. Las personas refugiadas y migrantes con dificultades económicas se encontraron en situación de calle como [consecuencia del desalojo](#) o al llegar a los países de acogida: una encuesta de la R4V sobre personas venezolanas en riesgo de desalojo en 2021 en Brasil, Colombia, República Dominicana, Ecuador, Guyana, Panamá y Perú reveló que las mujeres se veían afectadas de forma desproporcionada por los desalojos, ya que el 79% de las mujeres entrevistadas corrían riesgo debido a los acuerdos informales de arrendamiento.

La violencia de pareja íntima y los ataques a las mujeres transgénero y a las personas trabajadoras sexuales / en situación de prostitución fueron motivo de preocupación. Las adolescentes informaron a los socios de la R4V tener miedo a las agresiones sexuales y ser vulnerables a matrimonios forzados, trata y otras formas de explotación sexual. En el contexto de las deportaciones de personas venezolanas desde países del Caribe y Chile, los continuos cierres de fronteras y las restricciones de viaje, así como la discriminación y la violencia xenófoba, las personas refugiadas y migrantes se vieron obligadas a pasar noches en las calles y viajar a través de cruces irregulares, lo que hizo que las mujeres y niñas, en particular, fueran más vulnerables a la violencia basada en género, incluyendo violaciones, agresiones sexuales, trata y otras formas de explotación y abuso sexuales. También hubo informes de hombres y niños (incluyendo personas LGBTQI+) afectados por la explotación sexual.

RESPUESTA

En 2021, los socios de VBG llegaron a 84.437 personas refugiadas y migrantes de Venezuela y a miembros de las comunidades de acogida con actividades en Argentina, Bolivia, Brasil, Colombia, Costa Rica, Ecuador, Guyana, Panamá y Perú. Esto incluyó el apoyo directo a las personas sobrevivientes de violencia basada en género, así como la capacitación de las autoridades responsables de identificar y responder a la violencia basada en género.

El Subsector Regional de Violencia Basada en Género apoyó a los socios, creó un foro para la planificación estratégica y el intercambio de buenas prácticas, y prestó servicios de VBG a nivel nacional. Por ejemplo, el Subsector Regional colaboró con socios del Caribe en la elaboración de mapas de servicios, rutas de referenciación y procedimientos operativos estándar para la VBG. El Subsector Regional (en coordinación con otros sectores y grupos de trabajo) puso en marcha orientaciones técnicas e impartió cursos de capacitación para desarrollar capacidades. Entre ellas se incluye un manual de orientación sobre el uso de transferencias monetarias multipropósito para satisfacer las necesidades de las personas refugiadas y migrantes sobrevivientes de VBG en Ecuador; un manual de capacitación para el personal no especializado en VBG sobre la referenciación de personas sobrevivientes de VBG a los servicios multisectoriales; y un manual de capacitación sobre apoyo psicosocial presencial y a distancia para niños y niñas sobrevivientes de VBG.

En 2021, el Subsector apoyó el lanzamiento de la campaña regional de masculinidades positivas "[Ser Hombre de Mil Maneras](#)", con videos y mensajes en [inglés](#), [portugués](#) y [español](#). La campaña alcanzó un total de 9.808.176 visualizaciones a través de 747.484 interacciones en las redes sociales.

LECCIONES APRENDIDAS

Mientras que los servicios en algunas zonas fronterizas son funcionales y accesibles, el personal de respuesta a la VBG tiene una cobertura de servicios limitada en las ciudades de destino más pequeñas y en las zonas de difícil acceso, incluidas las zonas mineras y agroindustriales, donde existe un mayor riesgo de violencia y explotación sexual. Tampoco hay suficientes albergues o alojamientos alternativos para las mujeres en riesgo de VBG, lo que limita sus oportunidades de recuperación o autosuficiencia.

En 2022, el Subsector de VBG ampliará las actividades en países como Chile y México, que acogen a importantes poblaciones de personas venezolanas, pero en los que la programación y los recursos para una respuesta especializada a la VBG han sido limitados.

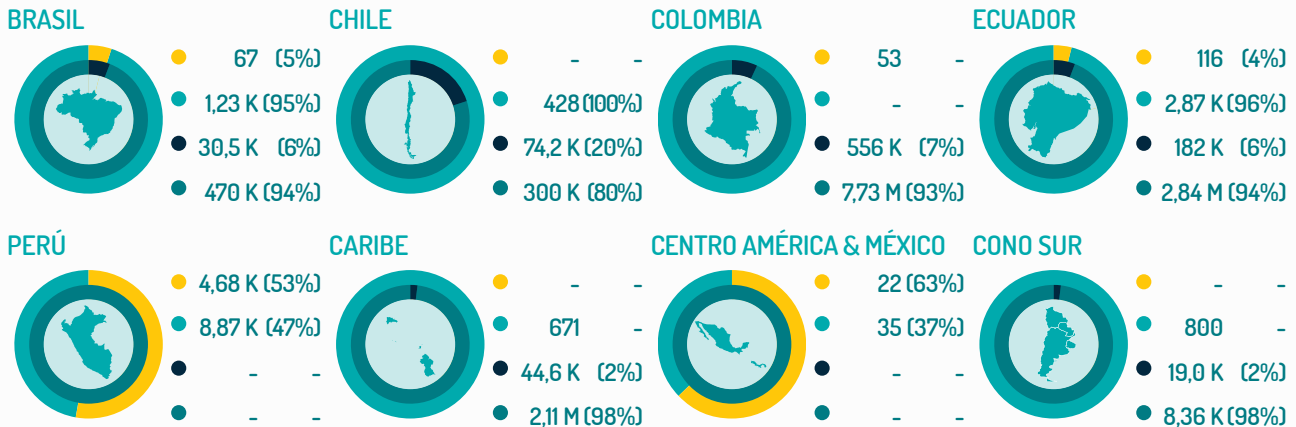
TRATA Y TRÁFICO DE PERSONAS



POBLACIÓN META
14,3 K

POBLACIÓN ALCANZADA
4,91 K

● Población alcanzada ● Población meta ● Financiado (USD)* ● No financiado (USD)*



REQUERIMIENTOS FINANCIEROS TOTALES

REQUERIDOS 18,6 M FINANCIADO 1,47 M NO FINANCIADO 17,1 M

* Financiamiento reportado al [Servicio de Seguimiento Financiero \(FTS\)](#). Tenga en cuenta que esto puede no representar con exactitud todos los fondos realmente aplicados a cada sector o país, ya que los fondos no asignados de los donantes pueden no ser reportados al FTS con una designación de sector o país en el momento de la recepción por los socios del RMRP.

SITUACIÓN

La trata de personas y el tráfico ilícito de migrantes son fenómenos complejos, vinculados a redes criminales transnacionales, que pueden generar una serie de violaciones de los derechos humanos de las personas refugiadas y migrantes que son víctimas de dichos fenómenos. La trata y el tráfico de personas afectan de forma desproporcionada a mujeres, niñas y adolescentes.

El prolongado impacto de la pandemia de COVID-19 ha exacerbado la vulnerabilidad de las personas refugiadas y migrantes venezolanas a la trata y el tráfico de personas. Las restricciones a la movilidad y los controles fronterizos han impulsado el uso de rutas de viaje alternativas y más peligrosas, cruces fronterizos irregulares y medios de transporte no oficiales, lo que también ha aumentado la dependencia de las personas refugiadas y migrantes en las redes de tráfico y trata de personas, así como los riesgos de explotación. Los controles fronterizos y las restricciones a la circulación también dieron lugar a un mayor número de personas venezolanas en situación irregular, lo que limitó su capacidad de acceder a documentación y a procedimientos de regularización, de trabajar legalmente o de ejercer sus derechos. Las limitadas oportunidades de generación de ingresos y de acceso a servicios sociales también aumentaron las posibilidades de abuso y explotación.

RESPUESTA

El Subsector de Trata y Tráfico de Personas llegó a casi 5 mil miembros de comunidades de acogida y personas refugiadas y migrantes de Venezuela con apoyo especializado en 2021, de los cuales más de 4,6 mil eran miembros de comunidades de acogida en Perú, a los que se asistió a través de actividades como capacitaciones con las autoridades responsables de prevenir y responder a la trata y el tráfico, así como a través de asistencia directa a las víctimas de la trata o a las personas refugiadas y migrantes en riesgo de serlo.

A nivel regional, el Subsector se centró en los cuatro pilares de prevención, protección, enjuiciamiento y cooperación. En cuanto a la **protección**, el Subsector puso en marcha un Mecanismo de Asistencia Regional a través del cual se prestó asistencia a 33 personas venezolanas que presentaban indicios de ser posibles víctimas de la trata y a 22 personas venezolanas que habían sufrido violencia, abusos y/o explotación. En materia de **enjuiciamiento**, el Subsector colaboró con múltiples agencias de la ONU para crear un mecanismo de intercambio de información y análisis especializado entre expertos en justicia penal, Defensorías del Pueblo y organizaciones de la sociedad civil sobre los retos en el enjuiciamiento en casos de trata y tráfico, con perspectiva de género. En materia de **cooperación**, el Subsector colaboró intersectorialmente con los Sectores de Protección, Transporte Humanitario e Integración, en eventos como la reunión con la Relatora Especial sobre Trata de Personas, en la que también participaron 21 organizaciones de la sociedad civil (representando a Bolivia, Brasil, Costa Rica, Chile, Ecuador, Guyana, Paraguay, Perú, Trinidad y Tobago y Uruguay). Finalmente, para la **prevención**, el Subsector diseñó una campaña de comunicación sobre el tráfico y la trata, con mensajes clave en español, inglés y portugués, que se lanzará en 2022.

LECCIONES APRENDIDAS

El financiamiento limitado afectó la respuesta y la capacidad de disponer de datos con los que impulsar prácticas basadas en evidencia. Para 2022, el Subsector Regional de Trata y Tráfico de Personas tiene previsto mejorar el intercambio de información con las plataformas nacionales y subregionales, mediante visitas sobre el terreno para comprender mejor las dinámicas y los retos de los países de la región, y continuar con la buena práctica establecida de colaborar entre sectores a nivel regional.

ALOJAMIENTO



POBLACIÓN META



POBLACIÓN ALCANZADA

483 K

264 K

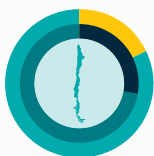
● Población alcanzada ● Población meta ● Financiado (USD)* ● No financiado (USD)*

BRASIL



● 371 K (51%)
● 73,5 K (49%)
● 333 K (3%)
● 12,1 M (97%)

CHILE



● 10,9 K (18%)
● 59,3 K (82%)
● 1,32 M (28%)
● 3,35 M (72%)

COLOMBIA



● 125 K (56%)
● 224 K (44%)
● 8,77 M (41%)
● 12,8 M (59%)

ECUADOR



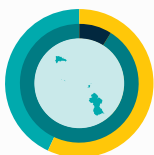
● 66,0 K (88%)
● 75,4 K (12%)
● 1,79 M (14%)
● 10,7 M (86%)

PERÚ



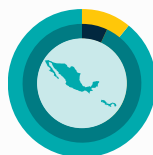
● 22,3 K (24%)
● 94,4 K (76%)
● 345 K (4%)
● 9,09 M (96%)

CARIBE



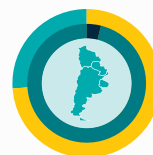
● 4,26 K (57%)
● 7,45 K (43%)
● 299 K (9%)
● 3,06 M (91%)

CENTRO AMÉRICA & MÉXICO



● 509 (11%)
● 4,67 K (89%)
● 65,7 K (7%)
● 820 K (93%)

CONO SUR



● 17,6 K (74%)
● 23,7 K (26%)
● 195 K (4%)
● 4,59 M (96%)



REQUERIMIENTOS FINANCIEROS TOTALES

REQUERIDOS 70,0 M FINANCIADO 14,9 M NO FINANCIADO 55,0 M

* Financiamiento reportado al [Servicio de Seguimiento Financiero \(FTS\)](#). Tenga en cuenta que esto puede no representar con exactitud todos los fondos realmente aplicados a cada sector o país, ya que los fondos no asignados de los donantes pueden no ser reportados al FTS con una designación de sector o país en el momento de la recepción por los socios del RMRP.

SITUACIÓN

En 2021, el alojamiento siguió siendo una de las tres principales necesidades de las personas refugiadas y migrantes de Venezuela, según se identificó en múltiples evaluaciones de necesidades de la R4V, incluidas las realizadas en [Brasil](#), [Colombia](#), [Ecuador](#), [Perú](#) y el [Cono Sur](#). Las restricciones y requisitos de la COVID-19 crearon desafíos operativos continuos para la respuesta. No obstante, los socios de alojamiento aumentaron su capacidad operativa para permitir la reapertura de alojamientos colectivos temporales adaptando y aplicando medidas de prevención y control de infecciones (IPC), como el distanciamiento físico. Por ejemplo, en Ecuador, solamente 2 de los 29 alojamientos colectivos temporales permanecieron completamente cerrados en 2021 después de haber cerrado en 2020. A pesar de esta mejora, la capacidad de atender las necesidades de alojamiento más urgentes de las personas refugiadas y migrantes de Venezuela en tránsito siguió siendo un reto importante. La pandemia siguió afectando la capacidad de los hogares de personas refugiadas y migrantes de obtener ingresos para cubrir sus gastos de alquiler, y la falta de viviendas de alquiler asequibles en el mercado, también para los miembros de las comunidades de acogida, se identificó como un importante obstáculo para el alojamiento adecuado en países como Chile y Brasil. El número de personas refugiadas y migrantes de Venezuela que viven en asentamientos informales y espontáneos sin acceso a servicios básicos aumentó durante 2021, lo que también dio lugar a un mayor riesgo de desalojo, que afectó especialmente a las personas indígenas de [Colombia](#), Brasil y Guyana, en territorios fronterizos con Venezuela.

RESPUESTA

En 2021, las actividades de alojamiento asistieron a 264.170 personas refugiadas y migrantes y miembros de las comunidades de acogida (el 55% de la población meta) en 15 países a través del trabajo de 33 organizaciones y 80 socios implementadores. Colombia y Ecuador informaron del mayor número de personas venezolanas que recibieron

asistencia relacionada con el alojamiento, siendo los programas de apoyo al alquiler que proporcionan asistencia en efectivo y cupones (CVA) la principal modalidad y actividad llevada a cabo por los socios del sector. La tendencia a proporcionar asistencia para el alquiler en forma de CVA se extendió por toda la región, y los programas de alquiler se consideraron la principal solución de alojamiento aplicada para hacer frente a los desalojos, al tiempo que apoyaban el acceso de las personas refugiadas y migrantes a soluciones de alojamiento individual según su preferencia y a largo plazo. En 2021, las intervenciones de asentamiento también aumentaron en toda la región, en particular en Brasil, Perú, Ecuador y Colombia, comúnmente enmarcadas en el enfoque basado en la zona, a través de la implementación de infraestructura comunitaria y el apoyo a estructuras de gobernabilidad que benefician tanto a las personas refugiadas y migrantes como a las personas que residen en las comunidades de acogida. El Sector Regional de Alojamiento apoyó este proceso mediante la elaboración e implementación de directrices para la gestión de soluciones de alojamiento colectivo como parte de los esfuerzos de creación de capacidades.

LECCIONES APRENDIDAS

La colaboración entre los sectores fue un elemento importante de las actividades de alojamiento en 2021, que se ampliará en 2022. En 2022, el Sector Regional de Alojamiento se centrará en la sensibilización sobre la importancia del acceso a una vivienda adecuada mediante campañas y el desarrollo de herramientas para integrar el acceso al alojamiento en relación con la protección, vivienda, tierra y propiedad, salud, integración y WASH, entre otras. Esto implicará un enfoque particular en la programación basada en el mercado de alquileres para informar mejor las respuestas en materia de alojamiento y vincularlas a las estrategias de salida de los alojamientos colectivos de emergencia, mientras se buscan soluciones más duraderas y la integración de las personas refugiadas y migrantes.

AGUA, SANEAMIENTO E HIGIENE (WASH)



POBLACIÓN META

1,10 M



POBLACIÓN ALCANZADA

642 K

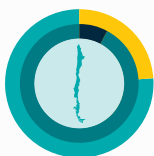
● Población alcanzada ● Población meta ● Financiado (USD)* ● No financiado (USD)*

BRASIL



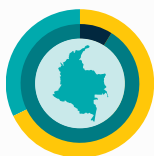
● 74,1 K (104%)
● 71,2 K (0%)
● 4,76 M (45%)
● 5,72 M (55%)

CHILE



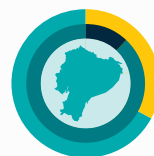
● 8,61 K (24%)
● 36,0 K (76%)
● 171 K (8%)
● 2,11 M (92%)

COLOMBIA



● 431 K (68%)
● 632 K (32%)
● 1,56 M (9%)
● 16,3 M (91%)

ECUADOR



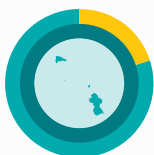
● 83,0 K (33%)
● 254 K (67%)
● 556 K (12%)
● 3,95 M (88%)

PERÚ



● 81,8 K (45%)
● 182 K (55%)
● 991 K (19%)
● 2,22 M (81%)

CARIBE



● 3,18 K (20%)
● 16,2 K (80%)
● - -
● - -

CENTRO AMÉRICA & MÉXICO



● 1,25 K (139%)
● 900 (0%)
● 60,2 K (63%)
● 35,7 K (37%)

CONO SUR



● 12,6 K (107%)
● 118 K (0%)
● 86,2 K (16%)
● 451 K (84%)



REQUERIMIENTOS FINANCIEROS TOTALES

REQUERIDOS 42,4 M FINANCIADO 8,19 M NO FINANCIADO 34,2 M

* Financiamiento reportado al [Servicio de Seguimiento Financiero \(FTS\)](#). Tenga en cuenta que esto puede no representar con exactitud todos los fondos realmente aplicados a cada sector o país, ya que los fondos no asignados de los donantes pueden no ser reportados al FTS con una designación de sector o país en el momento de la recepción por los socios del RMRP.

SITUACIÓN

Un total de 4,1 millones de personas refugiadas y migrantes de Venezuela y miembros de las comunidades de acogida necesitaron servicios de agua, saneamiento e higiene (WASH) en 2021. La falta de productos y servicios de WASH puede dar lugar a problemas de salud pública y a brotes de enfermedades transmitidas por vectores, aumentar la vulnerabilidad, incluida la violencia basada en género, y afectar a la dignidad humana.

Una [revisión de la política](#) de WASH de 2021 realizada por los socios de la R4V indicó la necesidad de reforzar la inversión y la capacidad técnica para aumentar la cobertura y la calidad de los servicios WASH. Las necesidades clave para las personas refugiadas y migrantes venezolanas y las comunidades de acogida incluyeron 1) facilitar el funcionamiento y el mantenimiento de los sistemas WASH existentes, más allá de inaugurar nuevas infraestructuras; 2) integrar los derechos WASH en los planes y presupuestos municipales de forma coordinada entre los donantes, proveedores de servicios y autoridades del país de acogida; y 3) tener un enfoque territorial más que demográfico, para no hacer daño y contribuir a la cohesión social entre las personas refugiadas y migrantes y las comunidades de acogida.

RESPUESTA

La respuesta en materia de WASH, llevada a cabo por 47 socios solicitantes y 55 socios implementadores en 13 países, asistió a 642.078 personas refugiadas, migrantes y miembros de las comunidades de acogida, lo que representa el 58% de la meta de 1,1 millones. Las necesidades de financiamiento designadas para el sector sólo se cubrieron en un 19%, lo que limitó el alcance de las actividades. Colombia informó del mayor número de personas atendidas, seguida de Ecuador, Perú y Brasil. Las prioridades de la respuesta incluyeron el suministro de agua potable; servicios de saneamiento y gestión de residuos inclusivos del género, edad y discapacidad; servicios de higiene y de higiene menstrual que integren la iniciativa global "Higiene de

manos para todos"; y la prevención de la COVID-19, incluyendo el apoyo a la capacidad y el suministro a las instituciones. El Sector también se centró en la prevención de otros riesgos para la salud pública, además de la COVID-19, y apoyó el regreso seguro a las escuelas.

Con los cambios en las rutas de tránsito surgieron nuevos puntos de necesidad de WASH (como Necoclí, en la frontera entre Colombia y Panamá; la Región 1, en la frontera entre Guyana y Venezuela; y Pacaraima, en la frontera entre Brasil y Venezuela). El Sector se adaptó para proporcionar servicios de WASH más ágiles y móviles para satisfacer las demandas de las personas en tránsito, incluso en los alojamientos temporales.

El Sector Regional WASH trabajó para garantizar la coordinación intersectorial con los Sectores de Seguridad Alimentaria, Salud y Educación, y con el Grupo de Trabajo de Comunicación con Comunidades, especialmente en cuanto al retorno seguro a la escuela. Se organizaron dos eventos de alto nivel centrados en el nexo entre la ayuda humanitaria y el desarrollo y en las deficiencias en materia de WASH para las personas refugiadas y migrantes en el contexto del retorno seguro a la escuela.

LECCIONES APRENDIDAS

La revisión de las políticas de WASH sugirió que las necesidades de WASH se perciben más como una consecuencia de o vinculada al acceso a los servicios de salud, educación y vivienda, en lugar de ser un servicio prioritario en sí mismo. Esto tiene un impacto significativo en la gobernabilidad y las inversiones públicas. Esto también pone de manifiesto la importancia de la coordinación intersectorial, que seguirá siendo un objetivo en 2022.

Un sistema de manejo de información que integre las necesidades de WASH dentro de los movimientos de población identificados y superponga mapas de cobertura de servicios en las comunidades e instituciones ayudaría a garantizar que el financiamiento limitado se invierta estratégicamente, para abordar las deficiencias de WASH.

TRANSFERENCIAS MONETARIAS MULTIPROPÓSITO

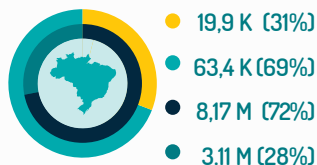


POBLACIÓN META
1,24 M

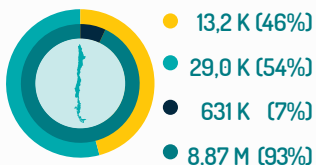
POBLACIÓN ALCANZADA
620 K

● Población alcanzada ● Población meta ● Financiado (USD)* ● No financiado (USD)*

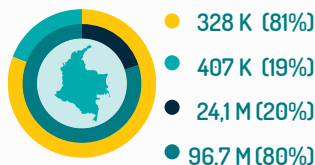
BRASIL



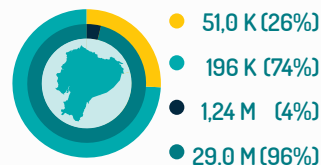
CHILE



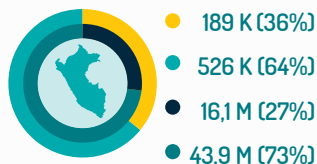
COLOMBIA



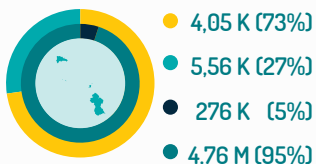
ECUADOR



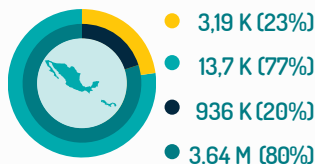
PERÚ



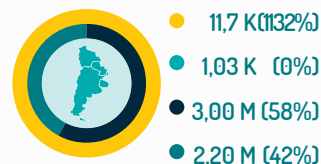
CARIBE



CENTRO AMÉRICA & MÉXICO



CONO SUR



REQUERIMIENTOS FINANCIEROS TOTALES

REQUERIDOS 247 M FINANCIADO 54,7 M NO FINANCIADO 192 M

* Financiamiento reportado al [Servicio de Seguimiento Financiero \(FTS\)](#). Tenga en cuenta que esto puede no representar con exactitud todos los fondos realmente aplicados a cada sector o país, ya que los fondos no asignados de los donantes pueden no ser reportados al FTS con una designación de sector o país en el momento de la recepción por los socios del RMRP.

SITUACIÓN

Durante 2021, las personas refugiadas y migrantes venezolanas se enfrentaron a la reducción de sus [ingresos y medios de vida](#) debido a la actual pandemia de COVID-19 y a su sobrerrepresentación en el sector informal y a las bajas tasas de inclusión en los mecanismos de protección social dirigidos por el gobierno. La falta de ingresos entre los hogares de personas refugiadas y migrantes siguió dificultando el acceso a bienes y servicios básicos, como alimentación, alojamiento y atención en salud. También está asociada a riesgos relacionados con la protección, como la violencia basada en género, los desalojos y los mecanismos de afrontamiento con impactos negativos. En 2021, algunos países de acogida introdujeron mecanismos para apoyar la integración socioeconómica de las personas venezolanas con impactos en la asistencia con dinero y cupones (CVA). Por ejemplo, Colombia inició su Estatuto de Protección Temporal (ETP) que se espera facilite el acceso al empleo formal, servicios públicos y protección social, incluyendo las transferencias sociales en efectivo.

RESPUESTA

En 2021, la CVA representó el 42% de todas las personas a las que asistió la respuesta de la R4V: un total de aproximadamente 1,3 millones de personas refugiadas, migrantes y miembros de las comunidades de acogida afectadas recibieron asistencia en efectivo y cupones en 17 países a través de 53 organizaciones. Colombia fue el país con mayor número de personas asistidas, seguido de Perú y Ecuador. Las transferencias de efectivo, en efectivo y cupones (CVA), fueron identificadas por las personas refugiadas y migrantes como una modalidad de asistencia preferida, incluso en la Evaluación Conjunta de Necesidades (ECN) realizada en Colombia. La CVA también fue reconocida como una de las modalidades de asistencia más flexibles/adaptables a lo largo de la pandemia.

Aproximadamente la mitad de la CVA (49%) distribuida en 2021 correspondió a MPC, mientras que la otra mitad (51%) se distribuyó

como CVA sectorial. Seguridad Alimentaria fue el sector que más utilizó CVA como modalidad de asistencia, con más del 50% de la asistencia del sector basada en efectivo. Otros sectores que utilizaron las transferencias de efectivo fueron Integración, Alojamiento y Protección, y en menor medida Salud, WASH, Educación y Transporte Humanitario.

El Grupo de Trabajo Regional de Transferencias Monetarias (RCWG) realizó reuniones periódicas de coordinación y debate técnico; se comprometió con los CWG nacionales y subregionales y les prestó apoyo; trabajó con los líderes regionales del sector para apoyar las actividades relacionadas con el efectivo; y colaboró estrechamente con la Plataforma Regional R4V (entre otras cosas, para mejorar el [panel de control de la CVA](#)). También promovió el intercambio y el aprendizaje sobre las prioridades regionales, por ejemplo, organizando un evento sobre los vínculos entre la CVA y la protección social y apoyando la [difusión de información pertinente](#) sobre las personas venezolanas y las transferencias de efectivo. En septiembre de 2021, el RCWG celebró [elecciones para renovar su dirección](#).

LECCIONES APRENDIDAS

Uno de los principales retos durante 2021 estuvo relacionado con la intersección entre las actividades humanitarias y la integración a más largo plazo, que se vuelve cada vez más importante en la respuesta para Venezuela. Esto creó una necesidad más importante de que los CWG nacionales coordinen con las autoridades en cuanto a los vínculos entre CVA y los programas de protección social dirigidos por el gobierno. Otro desafío fue el financiamiento insuficiente recibido para las transferencias monetarias multipropósito (MPC), que fue sólo el 18% de lo solicitado. Por último, la CVA también se enfrentó a problemas relacionados con la asistencia financiera para los niños y niñas no acompañados. Para abordar estos asuntos, el RCWG coordinará con los socios regionales, CWG nacionales, sectores y la Plataforma R4V en materia de desarrollo de capacidades, apoyo y promoción.

GRUPOS DE TRABAJO REGIONALES Y TEMAS TRANSVERSALES

GÉNERO

GRUPO DE TRABAJO

SITUACIÓN

La R4V estima que las mujeres y las niñas constituyen *casi el 52%* de las personas refugiadas y migrantes de Venezuela en América Latina y el Caribe. Con la creciente feminización de la movilidad humana, un número cada vez mayor de mujeres y niñas refugiadas y migrantes se ven afectadas por la discriminación, violencia basada en género, uniones tempranas, trata de personas (especialmente con fines de explotación sexual), desempleo y pobreza. También se enfrentan a mayores obstáculos para acceder a derechos y servicios, incluyendo la asistencia en salud, durante la pandemia de COVID-19. Las niñas no acompañadas o separadas, así como los niños y niñas LGBTQI+, están expuestos a riesgos específicos.

La tasa de violencia basada en género aumentó considerablemente durante la pandemia. Algunos estudios *indican* que la tasa de violencia basada en género entre las mujeres refugiadas y migrantes, las mujeres transgénero y las niñas alcanzó el 50% en algunos países de destino, incluyendo violencia sexual, violencia doméstica y sexo por supervivencia. Según un estudio desarrollado por los socios de la R4V en siete países (que se publicará próximamente), el 60% de las mujeres refugiadas y migrantes participantes de Venezuela se sentían en riesgo de sufrir violencia basada en género en tránsito, y el 39% informó seguir sintiéndose inseguras en la comunidad de acogida. El 60% de las mujeres no conocía los servicios disponibles para las sobrevivientes de violencia basada en género.

Los sectores con mayor pérdida de empleo durante la pandemia de COVID-19 fueron sectores en los que las mujeres han estado históricamente sobrerrepresentadas, especialmente las refugiadas y las migrantes. Al mismo tiempo, se ha producido un *aumento significativo del trabajo doméstico no remunerado*.

RESPUESTA

A nivel regional, el Grupo de Trabajo de Género trabajó para garantizar una respuesta sensible al género y para abordar eficazmente el impacto diferenciado de la movilidad humana en las mujeres y niñas refugiadas y migrantes de Venezuela. En 2021, el Grupo de Trabajo lideró la implementación del Marcador de Género con Edad (GAM) para el desarrollo del RMRP 2022, a través del diseño y preparación de guías y capacitaciones en español e inglés sobre cómo aplicar el GAM.

Los proyectos presentados por los socios de la R4V han mostrado un creciente compromiso con la integración del género y la edad en sus actividades y el reconocimiento de que la igualdad de derechos para hombres y mujeres es una condición previa para cumplir los principios de no dejar a nadie atrás y no hacer daño. En el RMRP 2021, el 80% de los socios de la R4V incorporaron medidas de igualdad de género en su planificación; para el RMRP 2022, este porcentaje alcanzó el 92%.

El Grupo de Trabajo también proporcionó orientación técnica sobre actividades relacionadas con el género y la respuesta de la R4V, incluyendo aportaciones a un estudio regional conjunto para fortalecer la prevención, la mitigación del riesgo y la respuesta a la violencia basada en género en siete países (Brasil, Colombia, Costa Rica, Ecuador, México, Perú y Venezuela); apoyo al Sector de Protección de Argentina para una capacitación de dos días para más de 20 socios de la R4V sobre el acompañamiento de las personas sobrevivientes de violencia basada en género; y apoyo al Subsector de la Violencia Basada en Género en Colombia.

LECCIONES APRENDIDAS

Para reforzar la respuesta diferenciada por género de la R4V, en 2022 el Grupo de Trabajo designará a un punto focal dedicado exclusivamente para proporcionar apoyo técnico y acompañar a los socios en los 17 países del RMRP de forma permanente.

Otras necesidades vitales son implicar más a las organizaciones de mujeres en la respuesta y abordar asuntos como la sobrecarga de tareas de cuidado no remuneradas en las mujeres refugiadas y migrantes.

SITUACIÓN

En la planificación del RMRP 2021, se redoblaron los esfuerzos para integrar las consideraciones medioambientales en el diseño de los proyectos. El acceso a herramientas y asesoramiento técnico permitió a los sectores incorporar con mayor facilidad la perspectiva medioambiental para promover sus objetivos. Además, la COVID-19 y las medidas de bioseguridad asociadas hicieron necesario que muchos socios de la R4V adaptaran sus operaciones. Esto no sólo ha desafiado a los planificadores de proyectos a pensar en los residuos adicionales asociados y en cómo gestionarlos (por ejemplo, en cuanto al desecho de alimentos), sino que también ha aumentado la concientización sobre otros enfoques novedosos que podrían aplicarse y, al mismo tiempo, beneficiar al medio ambiente.

RESPUESTA

Según un ejercicio de autoevaluación para el [RMRP 2022](#), los Sectores de Alojamiento, WASH y Seguridad Alimentaria tenían los índices más altos de inclusión de consideraciones medioambientales en la planificación de proyectos en la región (más del 70% por sector). Los criterios medioambientales ya formaban parte de los procesos de planificación en estos sectores. Además, había un número creciente de alternativas respetuosas con el medio ambiente para responder a determinadas necesidades (por ejemplo, lámparas solares para uso familiar o espacios públicos).

La integración de las consideraciones medioambientales fue más novedosa para el Sector de Integración y el Grupo de Trabajo sobre Programas de Transferencias Monetarias que tuvieron los índices más bajos de inclusión (50% cada uno). En respuesta, en Brasil y Colombia se pusieron en marcha proyectos piloto para permitir la integración de las personas refugiadas y migrantes en Empleos Verdes con el fin de reforzar modelos empresariales más sostenibles e innovadores. Mientras tanto, las medidas de cierres y distanciamiento social avanzaron la digitalización y simplificación de los pasos en la distribución de transferencias monetarias multipropósito y redujeron el uso de papel y la movilización de socios y personas asistidas, lo que consecuentemente mitigó el impacto ambiental de la asistencia con efectivo y cupones (CVA).

Estas nuevas experiencias y lecciones, procedentes del proceso de adaptación a la COVID-19, se incorporaron a las orientaciones temáticas y a las herramientas de integración medioambientales, como la [lista de verificación de efectivo y medio ambiente](#), elaborada en Colombia. Esta y otras herramientas similares para que otros sectores integren las consideraciones medioambientales en la acción humanitaria se compartieron en el [sitio web de recursos clave de la R4V](#) y se presentaron en seminarios web a nivel nacional, regional y mundial. Se están probando otras herramientas (Urban NEAT, Virtual Environmental y Humanitarian Adviser) o están aún en fase de desarrollo (por ejemplo, Community-Based Protection & Environment Checklist). Estas herramientas ayudarán a responder al creciente número de donantes que establecen salvaguardias y requisitos medioambientales para brindar financiamiento.

LECCIONES APRENDIDAS

Apesar del gran interés de los socios de la R4V por el cambio climático y los asuntos medioambientales, siguen existiendo lagunas y desafíos. Para algunos socios, la integración del medio ambiente y la acción climática siguen representando un nuevo enfoque. Por lo tanto, la sensibilización sobre su importancia y potencial seguirá siendo una prioridad en 2022. Son pocos los socios que tienen acceso a conocimientos internos especializados o que pueden permitirse conocimientos técnicos externos para incorporar de forma proactiva las consideraciones medioambientales en la programación. En la mayoría de los casos, los socios deben confiar en las orientaciones generales disponibles para integrar el impacto medioambiental. Por lo tanto, la mejora del acceso a las herramientas de planificación adaptadas al contexto y al asesoramiento técnico será importante para la inclusión de las consideraciones medioambientales en la planificación de los proyectos a lo largo de 2022, especialmente porque los requisitos de los donantes han aumentado.

SITUACIÓN

La pandemia y sus consecuencias presentaron más riesgos de explotación y abuso sexual (EAS) mientras que al mismo tiempo los canales de comunicación con las comunidades y los espacios para buscar apoyo y denunciar conductas indebidas se han visto limitados por el carácter remoto de muchas intervenciones.

Los resultados de un mapeo realizado en julio de 2021 manifestaron lagunas significantes pero también se dieron a ver las buenas prácticas de la región. Los socios de R4V que participaron en el ejercicio informaron de que el 30% de las organizaciones no contaban con las estructuras mínimas para hacer frente a la EAS (una política que abordara la EAS y procedimientos de manejo de quejas); el 50% no sabía si había un punto focal de protección contra la explotación y el abuso sexual (PEAS) dentro de su organización; el 80% informó no conocer ninguna vía de referencia interagencial existente para la asistencia de las víctimas; mientras que el 56% informó haber elaborado material de sensibilización para el personal y las comunidades.

PEAS sigue siendo un compromiso fundamental de la respuesta de R4V. Esto significa que todos los socios deben comprometerse a integrar las actividades de prevención, a mitigar los riesgos y la respuesta en sus sectores y así poder garantizar que prestan una asistencia segura, pertinente y oportuna. En última instancia, esto ayudará a todos los actores a cumplir su mandato y a promover conjuntamente la seguridad, dignidad y bienestar de las personas refugiadas y migrantes de Venezuela.

RESPUESTA

En 2021, la Plataforma Regional estableció la respuesta colectiva PEAS de la R4V con el apoyo de una Comunidad de Prácticas (CoP) que sirve como un espacio para la promoción, intercambio de conocimientos, creación de redes y asistencia técnica a las plataformas nacionales y subregionales en la implementación de acciones para hacer frente a la EAS. Entre sus principales logros, se

encuentra la finalización del mapeo [de las iniciativas interagenciales](#) de la PEAS en julio de 2021, que constituye la base para los futuros esfuerzos de la R4V en materia de PEAS en 2022. Se identificaron protocolos interagenciales de PEAS en Colombia y Ecuador y se están desarrollando en Chile y Brasil, mientras que en Colombia se identificaron Mecanismos Comunitarios de denuncia (CBCM) interagenciales.

Además, la CoP de la PEAS organizó [seminarios web sobre mejores prácticas](#) y elaboró materiales interagenciales, como el [módulo de capacitación](#) estándar de la R4V sobre PEAS y la [guía de facilitación](#). Más de 6.400 personas de organizaciones asociadas a la R4V recibieron capacitaciones sobre PEAS en el primer semestre de 2021. La CoP también elaboró una metodología de evaluación de riesgos que se someterá a una prueba piloto en 2022.

La CoP ha trabajado para integrar las consideraciones de la PEAS en las herramientas y procesos de la plataforma, especialmente en la planificación del RMRP. Las [instrucciones de planeación](#) del RMRP 2022 incluyeron la PEAS como un asunto prioritario y transversal. Las [notas de orientación](#) trataron en mayor profundidad cómo integrar la PEAS en las actividades del RMRP.

LECCIONES APRENDIDAS

Para abordar las lagunas y aprovechar las buenas prácticas identificadas en el ejercicio de mapeo de 2021, la CoP trabajará para promover un mayor número de actividades colectivas y operativas de PEAS a nivel nacional a través de una red de Puntos Focales. Seguirá impulsando las prioridades estratégicas de la PEAS, incluyendo el fortalecimiento de la capacidad de los socios para llevar a cabo la prevención de la EAS (evaluaciones de riesgo, capacitaciones, políticas y procedimientos internos); la respuesta a la EAS (mecanismos comunitarios de denuncia y servicios de asistencia a las víctimas); y el liderazgo y la rendición de cuentas en general.

SITUACIÓN

En el contexto de las continuas restricciones por la COVID-19 y la reapertura gradual que caracterizó a 2021, proporcionar a las personas refugiadas y migrantes información precisa sobre los servicios disponibles, las rutas de tránsito seguras y dónde buscar ayuda en caso de emergencia siguió siendo una prioridad para la Comunicación con Comunidades (CwC). Además, a medida que se implementaban los programas de vacunación en toda la región, la información sobre el acceso a las vacunas para las personas refugiadas y migrantes fue una de las principales preocupaciones relacionadas con el acceso a la información.

Los esfuerzos de participación comunitaria se vieron afectados por las restricciones impuestas, mientras que la necesidad de involucrar y escuchar activamente a las personas refugiadas y migrantes siguió siendo una prioridad para implementar una respuesta de la R4V que promoviera la rendición de cuentas a poblaciones afectadas (AAP). Entender las prioridades de la comunidad, obtener información sobre los servicios prestados y descubrir las carencias en las necesidades ha sido fundamental para todos los sectores y socios de la Plataforma R4V, lo que requirió el uso de canales seguros y culturalmente apropiados para involucrar a las personas refugiadas y migrantes en dichas conversaciones.

RESPUESTA

Desde 2021, los puntos focales de la AAP y de la CwC para la R4V a nivel regional han coordinado conjuntamente para fomentar enfoques e iniciativas colectivas enfocadas en la participación de las comunidades de forma integrada, en el marco de los tres pilares operativos de la AAP: comunicación con las comunidades, participación y mecanismos de denuncias y retroalimentación (CFM).

Para llenar vacíos de información, el Grupo de Trabajo Regional de AAP/CwC preparó materiales para las poblaciones en tránsito, incluyendo [mensajes sobre seguridad y protección](#) y [consejos de salud](#), en múltiples formatos para ser distribuidos a través de los canales digitales y fuera de línea.

Se produjeron [materiales informativos sobre las vacunas](#) en cuanto a la seguridad de estas y para destacar la importancia de vacunarse contra la COVID-19 para mitigar el riesgo de desarrollar complicaciones más graves.

El Grupo de Trabajo también desarrolló una campaña de comunicación para promover el uso del [U-Report Uniendo Voces](#). La plataforma digital se utiliza en Brasil, Ecuador y Bolivia y permite a las personas adolescentes y adultas jóvenes recoger información y participar en encuestas para dar su opinión sobre temas importantes.

Para hacer un balance de las prácticas actuales para involucrar a la población afectada en la respuesta, se llevó a cabo [un mapeo regional](#) para entender las capacidades, desafíos y oportunidades que los socios de la plataforma R4V han estado teniendo en el área de AAP. El mapeo puso de frente la necesidad de aumentar la coordinación en este tema. Como resultado, se creó una red de AAP con puntos focales en las plataformas nacionales y subregionales que trabajarán juntos para avanzar la agenda de rendición de cuentas en la R4V.

LECCIONES APRENDIDAS

Los socios de la R4V expresaron la necesidad de aumentar el apoyo a los esfuerzos de AAP, desde la creación de capacidades hasta la mejora de la coordinación en este ámbito transversal.

La necesidad continua de información también muestra la necesidad de actualizar constantemente los materiales existentes, garantizando que sigan siendo relevantes para las nuevas necesidades y un contexto cambiante. La coordinación a nivel local es fundamental para garantizar la distribución de información de calidad y coherente a las personas refugiadas y migrantes y a las comunidades de acogida.

SITUACIÓN Y RESPUESTA

Durante 2021, el Grupo de Trabajo Regional de Comunicaciones reforzó sus esfuerzos en las siguientes áreas temáticas:

Difusión de mensajes contra la xenofobia y a favor de la integración de las personas refugiadas y migrantes.

Siguiendo el compromiso de la Plataforma R4V de abogar contra la discriminación y la estigmatización de las personas refugiadas y migrantes, la campaña regional Acortemos Distancias lanzó su segunda fase en abril de 2021 con materiales para las redes sociales, un panel sobre la integración local y un experimento social para mostrar los desafíos que enfrentan los niños y niñas refugiados y migrantes en sus nuevas comunidades. La campaña tuvo más de 1 millón de interacciones en las redes sociales y más de 10 millones de visitas de usuarios.

Para llegar a nuevas audiencias, entre noviembre y diciembre, el Grupo de Trabajo de Comunicaciones desarrolló tres productos de comunicación junto con Pictoline, uno de los creadores de contenidos más reconocidos de América Latina. Los contenidos se compartieron en las redes sociales de Pictoline, desde donde llegaron a más de 5,8 millones de usuarios.

Mejorar la visibilidad de la Plataforma R4V en los medios de comunicación y las redes sociales y posicionar a la R4V como una referencia sobre las personas refugiadas y migrantes venezolanas en la región.

Los esfuerzos se centraron en aumentar la producción de contenidos y mejorar su eficacia dirigiéndose a públicos específicos. Algunos logros son:

- El lanzamiento de la cuenta de Twitter de la R4V @Plataforma_R4V en setiembre, que alcanzó más de 2.000 seguidores orgánicos y casi 700 mil impresiones.
- Más de 300 vídeos (en inglés, español y portugués) subidos a la [cuenta de YouTube de la R4V](#), producidos por múltiples sectores y grupos de trabajo de las plataformas regionales, nacionales y subregionales.

- Más de 7.900 visitas al boletín quincenal de la R4V.
- Lanzamiento del RMRP 2022 con más de 50 productos de comunicación y promoción, como tarjetas sociales, GIF, vídeos y un sitio web específico. A través de un comunicado de prensa global conjunto, se generaron 272 piezas de cobertura en 39 países.

Aumentar el número de iniciativas coordinadas con los miembros del Grupo de Trabajo.

En diciembre de 2021, la Plataforma R4V y la Coalición LAC-RMD coprodujeron y lanzaron una miniserie de tres capítulos centrada en las actividades de las organizaciones de la sociedad civil en materia de género, niñez e integración socioeconómica y cultural en tres países: Colombia, Perú y Panamá. Los vídeos están disponibles en [inglés](#) y [español](#).

LECCIONES APRENDIDAS

Al igual que en años anteriores, lograr la participación regular de todos los miembros del grupo fue un reto. En 2022, el Grupo de Trabajo Regional de Comunicaciones se reunirá mensualmente para mejorar la coordinación. Además, el Grupo de Trabajo elaborará periódicamente materiales de comunicación con la marca R4V en los que participarán todos los socios para promover su compromiso.

La colaboración con los creadores de contenido ha demostrado ser una forma eficaz de llegar a nuevas audiencias. Por este motivo, el Grupo de Trabajo se centrará en desarrollar más productos con los creadores de contenido para generar un mayor impacto a un menor costo.

Twitter también ha demostrado ser una herramienta esencial para la visibilidad de la R4V. El Grupo de Trabajo llevará a cabo un análisis de su impacto y formulará las mejores prácticas para aumentar su alcance y convertirlo en el principal canal de comunicación pública de la R4V.

PLATAFORMAS NACIONALES Y SUBREGIONALES

© R4V / Enrique Castro-Mendivil



BRASIL



PERSONAS CON NECESIDADES

■ 379 K



POBLACIÓN META

■ 184 K



POBLACIÓN ALCANZADA

■ 168 K

58%

42%



REQUERIMIENTOS FINANCIEROS TOTALES

REQUERIDO

\$98,1 M

FINANCIADO

\$41,3 M

NO FINANCIADO

\$56,8 M



22
SOCIOS QUE REPORTARON



22
SOCIOS IMPLEMENTADORES



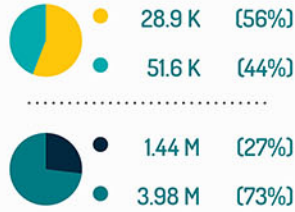
3.197
ACTIVIDADES REPORTADAS

POBLACIÓN META Y ALCANZADA, REQUERIMIENTOS FINANCIEROS Y FINANCIAMIENTO*

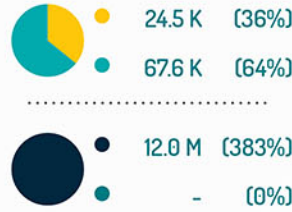
- Población alcanzada
- Población meta
- Financiado (USD)*
- No financiado (USD)*



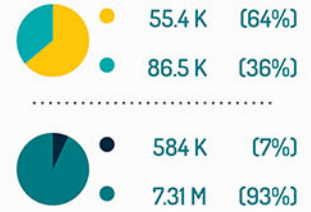
EDUCACIÓN



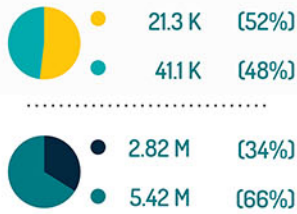
SEGURIDAD ALIMENTARIA



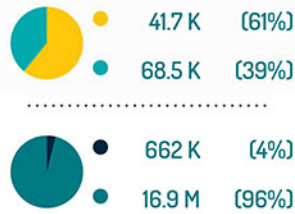
SALUD



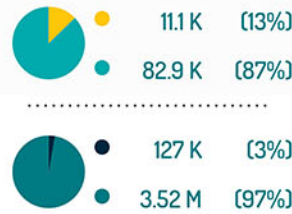
TRANSPORTE HUMANITARIO



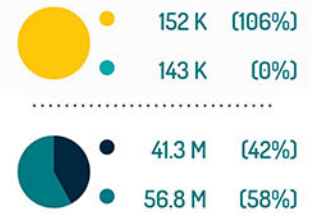
INTEGRACIÓN



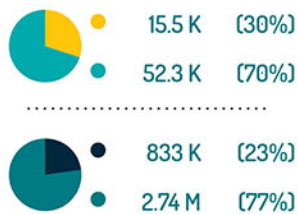
NUTRICIÓN



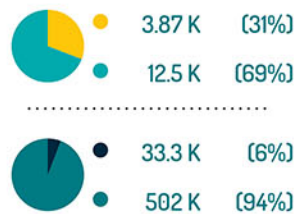
PROTECCIÓN



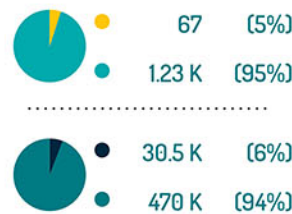
PROTECCIÓN A LA NIÑEZ



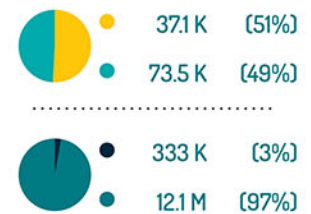
VIOLENCIA BASADA EN GÉNERO (VBG)



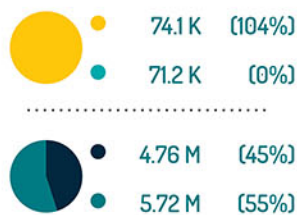
TRATA Y TRÁFICO DE PERSONAS



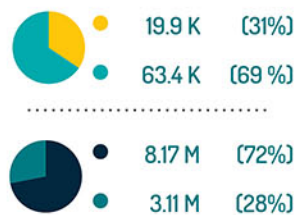
ALOJAMIENTO



AGUA, SANEAMIENTO E HIGIENE



TRANSFERENCIAS MONETARIAS MULTIPROPÓSITO



* Financiamiento reportado al [Servicio de Seguimiento Financiero \(FTS\)](#). Tenga en cuenta que esto puede no representar con exactitud todos los fondos realmente aplicados a cada sector o país, ya que los fondos no asignados de los donantes pueden no ser reportados al FTS con una designación de sector o país en el momento de la recepción por los socios del RMRP.

SITUACIÓN

Aunque las fronteras terrestres permanecieron cerradas durante la mayor parte de 2021, en el segundo año de la pandemia de COVID-19 se produjo un aumento de las llegadas irregulares de personas refugiadas y migrantes a lo largo de la frontera norte entre Brasil y Venezuela, muchas de ellos en condiciones aún peores que antes, incluyendo un mayor número de familias indígenas (principalmente Warao, Eñepa y Pemón-Taurepang).

La “Operación Acogida” de Brasil (Operação Acolhida) mantuvo su compromiso con los principios humanitarios y siguió prestando asistencia a las personas refugiadas y migrantes vulnerables procedentes de Venezuela, independientemente de su situación legal. Las personas refugiadas y migrantes que llegaron al país antes de la introducción de las restricciones de entrada pudieron acceder a servicios básicos (incluyendo asistencia social y transferencias monetarias para la reducción de la pobreza) en igualdad de condiciones que las personas nacionales.

Mediante el [Reglamento 655](#) (en portugués), emitido en junio, el Gobierno Federal levantó las restricciones a la admisión de personas refugiadas y migrantes de Venezuela por motivos humanitarios, lo que a su vez permitió la documentación de quienes habían entrado a Brasil de forma irregular tras el cierre de la frontera en marzo de 2020. En este marco, la Policía Federal expidió 43.647 permisos de entrada durante el año, y la población total de personas refugiadas y migrantes de Venezuela en Brasil aumentó a 305.076.

Sin embargo, debido a que el número de personas venezolanas que esperan ser regularizadas en Pacaraima superó la capacidad de procesamiento de las autoridades, a diciembre de 2021, unas 4.000 personas refugiadas y migrantes se encontraban en situación de calle en la ciudad fronteriza.

RESPUESTA

Como respuesta al aumento de las llegadas de personas refugiadas y migrantes en situación irregular durante el primer trimestre de 2021, la Plataforma R4V apoyó a la Operación Acogida en el diseño y la realización de una evaluación de la vulnerabilidad a través de la cual se entrevistó a 5.400 personas y se acogió a 3.300. La R4V también apoyó a la Operación Acogida en la apertura de cinco nuevos alojamientos en Boa Vista y Pacaraima, y en la ampliación de dos instalaciones existentes, aumentando en 4.510 plazas la capacidad global de los 12 alojamientos de Roraima.

El Gobierno Federal continuó con la estrategia de reubicación interna con el apoyo de los socios de la R4V, a través de la cual se proporcionó a casi 20.000 personas refugiadas y migrantes transporte humanitario, apoyo para la inserción laboral, reunificación familiar y alojamiento temporal para facilitar su integración local en 2021. Más de 66.000 personas venezolanas han sido reubicadas internamente desde 2018 (abril marcó el hito de 50.000 personas venezolanas reubicadas internamente) lo que les ha permitido encontrar mejores oportunidades de integración en casi 800 ciudades de todo Brasil. Este año, el Sector de Integración también apoyó el diseño y la puesta en

marcha de las Agrupaciones Regionales de Interiorización (NURIN), estructuras de coordinación multisectorial que apoyan a las autoridades locales en la implementación de la estrategia de interiorización.

Como resultado de la promoción realizada por la Plataforma R4V, las personas refugiadas y migrantes de Venezuela fueron incluidas en el Plan Nacional de Inmunización contra la COVID-19. Los socios del Sector de Salud apoyaron la respuesta pública a la COVID-19 y donaron kits de pruebas de antígenos, realizaron un seguimiento regular de los casos sospechosos de COVID-19 entre las personas refugiadas y migrantes en los alojamientos de la Operación Acogida, y apoyaron la vacunación contra la COVID-19.

Para abordar las dificultades prácticas del registro civil de los niños y niñas brasileños nacidos de personas refugiadas y migrantes, la Plataforma R4V publicó una [nota de orientación técnica](#) (en portugués) sobre el derecho al registro civil de nacimiento, que se garantiza a los niños y niñas nacidos en Brasil, de conformidad con la legislación brasileña e internacional.

Los socios también llevaron a cabo una evaluación técnica exhaustiva de las condiciones de WASH en todos los alojamientos de la Operación Acogida en Boa Vista y Pacaraima. Esto incluyó recomendaciones para cumplir con las normas Esfera sobre suministro de agua, higiene, saneamiento, drenaje, residuos sólidos y control de vectores.

Los socios de educación apoyaron la integración de los estudiantes venezolanos reubicados internamente en el sistema de educación formal en las ciudades de destino mediante sesiones informativas y folletos para informar a las familias sobre los derechos de los niños y niñas a la educación en el país. Para facilitar el acceso de los niños y niñas venezolanas a las escuelas públicas de Pacaraima, los socios de la R4V tradujeron al español los exámenes de nivel de educación primaria.

En 2021, la Plataforma R4V celebró reuniones periódicas entre funcionarios del Gobierno Federal y de la Operación Acogida y los sectores y socios de la R4V, reforzando así la coordinación. La membresía de la Plataforma se amplió con nueve nuevas organizaciones, elevando el total a 55 en Brasil. El Grupo de Trabajo de Manejo de Información también amplió su papel y produjo herramientas interagenciales clave, como un tablero de mando de 3W, un 5W del RMRP 2021, y realizó una [Evaluación Conjunta de Necesidades](#) (ECN).

LECCIONES APRENDIDAS

En los últimos meses de 2021, la capacidad de los socios de la R4V para prestar asistencia directa a las personas refugiadas y migrantes en todo Brasil se vio afectada por la falta de financiamiento, que afectó a la reubicación interna y a otras iniciativas de integración. Las organizaciones más pequeñas que están al frente de la respuesta se vieron especialmente afectadas por la falta de financiamiento, que limitó su capacidad para responder a las necesidades de las personas refugiadas y migrantes fuera de la región norte, donde opera la Operación Acogida.



CHILE



PERSONAS CON NECESIDADES

■ 370 K



POBLACIÓN META

■ 143 K



POBLACIÓN ALCANZADA

■ 146 K

75%



25%

REQUERIMIENTOS FINANCIEROS TOTALES

REQUERIDO

\$46,0 M

FINANCIADO

\$11,3 M

NO FINANCIADO

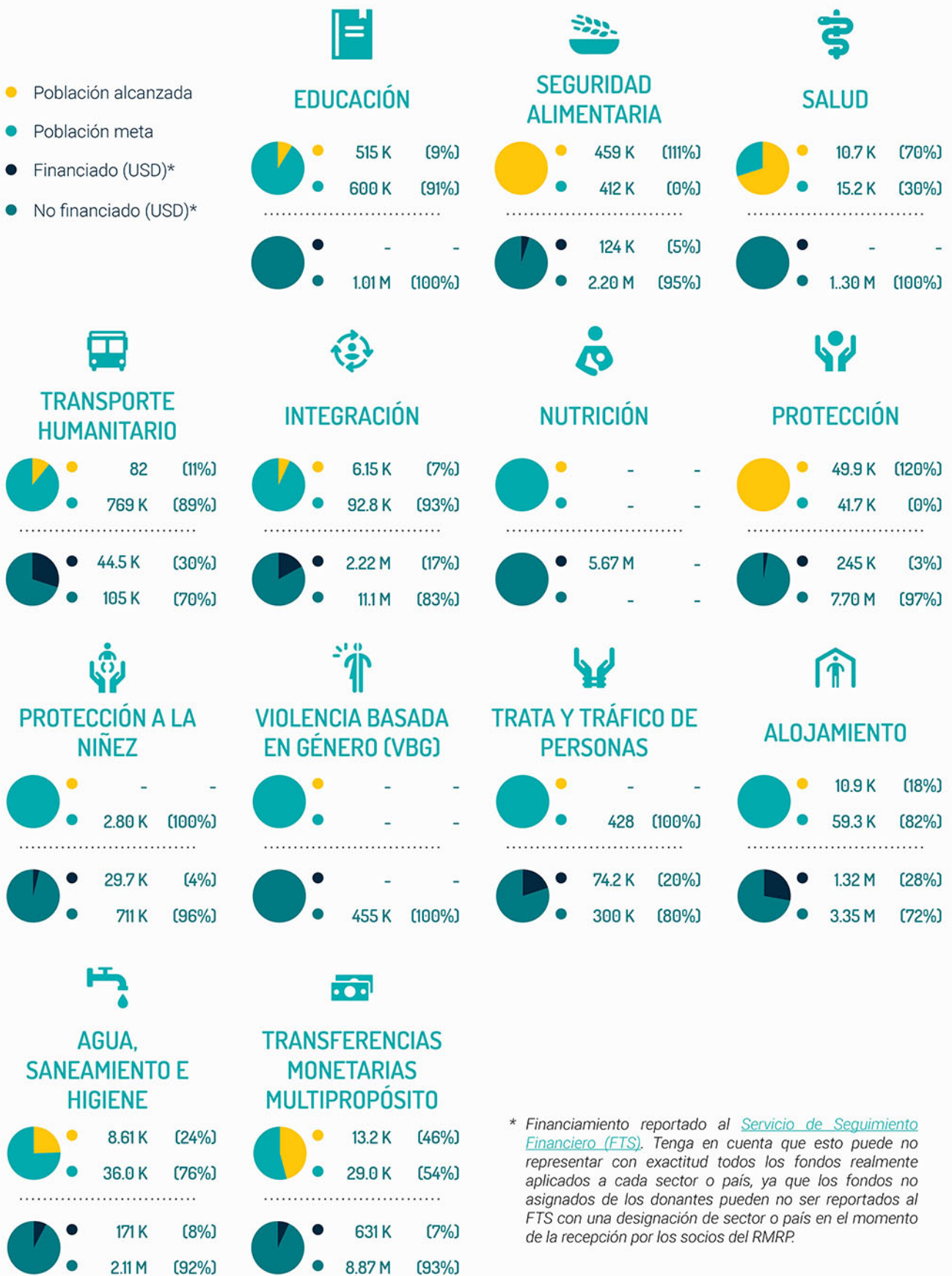
\$34,7 M

8
SOCIOS QUE REPORTARON

7
SOCIOS IMPLEMENTADORES

946
ACTIVIDADES REPORTADAS

POBLACIÓN META Y ALCANZADA, REQUERIMIENTOS FINANCIEROS Y FINANCIAMIENTO*



* Financiamiento reportado al [Servicio de Seguimiento Financiero \(FTS\)](#). Tenga en cuenta que esto puede no representar con exactitud todos los fondos realmente aplicados a cada sector o país, ya que los fondos no asignados de los donantes pueden no ser reportados al FTS con una designación de sector o país en el momento de la recepción por los socios del RMRP.

SITUACIÓN

En 2021, con las fronteras terrestres cerradas durante todo el año, Chile experimentó un aumento de las entradas irregulares de personas refugiadas y migrantes, en su mayoría procedentes de Venezuela. Las cifras oficiales informan de 56.586 llegadas irregulares a lo largo del año, es decir, más de 150 al día (mientras que fuentes locales no oficiales del norte informan a menudo de entre 500 y 600 llegadas al día, lo que sugiere que el número total puede ser significativamente más alto). Privadas de una vía regular para entrar en Chile, las personas refugiadas y migrantes recurrieron a alternativas irregulares, y se vieron expuestas a grandes altitudes, a duras [condiciones climáticas](#) y a terrenos difíciles, lo que provocó la muerte de 22 personas en el tránsito en el 2021.

El Gobierno Nacional respondió aumentando los efectivos militares y policiales en las fronteras con Perú y Bolivia ([Decreto 265](#)) y realizando al [menos 800 deportaciones](#) de personas venezolanas y otras nacionalidades en situación irregular en 2021. En abril de 2021 se aprobó una nueva Ley de Migraciones que entrará en vigor en 2022.

El aumento de las llegadas de personas refugiadas y migrantes, junto con la limitada capacidad de respuesta de las comunidades receptoras del norte, especialmente Colchane, cerca de la frontera con Bolivia, avivó las tensiones con la población de acogida, lo que acabó provocando actos de [discriminación y violencia xenófoba](#).

Los desacuerdos en torno a la política del país hacia las personas refugiadas y migrantes se reflejaron en los procesos de elección de los delegados de la Convención Constitucional y del nuevo presidente, en los que la movilidad humana fue un tema muy discutido y divisivo.

RESPUESTA

Como resultado de los esfuerzos conjuntos de los socios de la R4V, un total de 146.187 personas refugiadas y migrantes de Venezuela recibieron asistencia en Chile, lo que representa el 102% de la población meta (143.009) dentro del capítulo de Chile del RMRP 2021. Los sectores con mayor número de personas atendidas fueron los de protección (49.973), seguridad alimentaria (45.920), alojamiento (10.917) y salud (10.743).

Para responder al aumento de las llegadas de personas refugiadas y migrantes vulnerables, la respuesta se reorientó principalmente hacia la **protección** y las **necesidades básicas**. Sin embargo, el inadecuado nivel de financiamiento provocó un desequilibrio en la prestación de asistencia entre los distintos sectores, lo que dio lugar a una gran diferencia entre los logros de los sectores (por ejemplo, los sectores de integración y educación sólo llegaron al 7% y al 9% de sus poblaciones meta, respectivamente). Sólo se recibió el 25% de las necesidades financieras (USD 11,32 millones). Esto significa que, a pesar de llegar a un mayor número de personas con necesidades, la respuesta que recibieron esas personas refugiadas y migrantes fue a menudo limitada, atendiendo solamente las necesidades básicas sin poder proporcionar apoyo para la estabilización e integración.

Las regiones del norte fueron las que concentraron la mayor parte de la asistencia, con más de 33.000 personas asistidas en Tarapacá, seguidos por 25.000 en Antofagasta, y 18.000 en Arica y Parinacota.

El lanzamiento del Grupo de Trabajo para Refugiados y Migrantes de la Región Norte (GTRM), que incluye a 7 socios, marcó un hito para la Plataforma Nacional de la R4V en Chile, ya que estableció una estructura de coordinación específica entre los socios de la R4V, las autoridades nacionales y regionales y los actores locales. El GTRM ha evitado la duplicación, ha contribuido a la continuidad de la asistencia y ha mejorado la participación.

En junio de 2021, los socios de la R4V lanzaron una campaña en las redes sociales contra la xenofobia. La campaña de prevención incluía [vídeos](#) de personas refugiadas y migrantes que contaban sus historias y cómo habían logrado la integración socioeconómica en Chile.

El Sector de Salud, en estrecha coordinación con el Ministerio de Salud Pública, implementó una actividad de "dupla sanitaria", en la que un médico y un trabajador social, en pareja, prestaron servicios médicos a la comunidad venezolana en albergues sanitarios y en las principales rutas de tránsito. Los socios del Sector de Integración, por su parte, llevaron a cabo actividades como cursos de emprendimiento para mujeres en Santiago e Iquique. Las mujeres recibieron una capacitación completa sobre emprendimiento y planes de negocio, así como un capital inicial para adquirir herramientas que les permitieran poner en marcha sus propios negocios.

LECCIONES APRENDIDAS

La falta de información sobre el financiamiento recibido por los socios para el RMRP sigue siendo un problema; en 2021, sólo tres socios de la R4V informaron al [FTS](#) sobre los fondos recibidos para la respuesta de Chile. Esta situación limita la visibilidad de la respuesta de la Plataforma Nacional, hace que parezca que los socios están asistiendo a más personas con necesidades con menos financiamiento de los que en realidad se están gastando, y dificulta su capacidad de incidencia entre la comunidad de donantes. En 2022, la Plataforma R4V Chile trabajará con sus socios para mejorar los informes financieros al FTS. La Plataforma también trabajará para fortalecer el liderazgo sectorial entre las agencias de la R4V para promover la coordinación fluida de las actividades, especialmente las evaluaciones de necesidades sectoriales. Otra prioridad en 2022 será mejorar el apoyo institucional a la Plataforma mediante la realización de actividades de divulgación dentro del sistema de Naciones Unidas, la comunidad de ONG y con las autoridades locales y nacionales, con el fin de aclarar las estructuras de coordinación y evitar la duplicación de actividades y la difusión de las funciones de coordinación..



© Americares / Ana María Ariza

COLOMBIA



PERSONAS CON NECESIDADES

■ 4,12 M



POBLACIÓN META

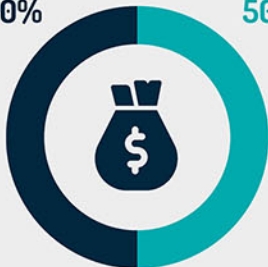
■ 1,80 M



POBLACIÓN ALCANZADA

■ 1,82 M

50%



50%

REQUERIMIENTOS FINANCIEROS TOTALES

REQUERIDO

\$640 M

■ FINANCIADO

\$321 M

■ NO FINANCIADO

\$319 M

69



SOCIOS QUE REPORTARON

215



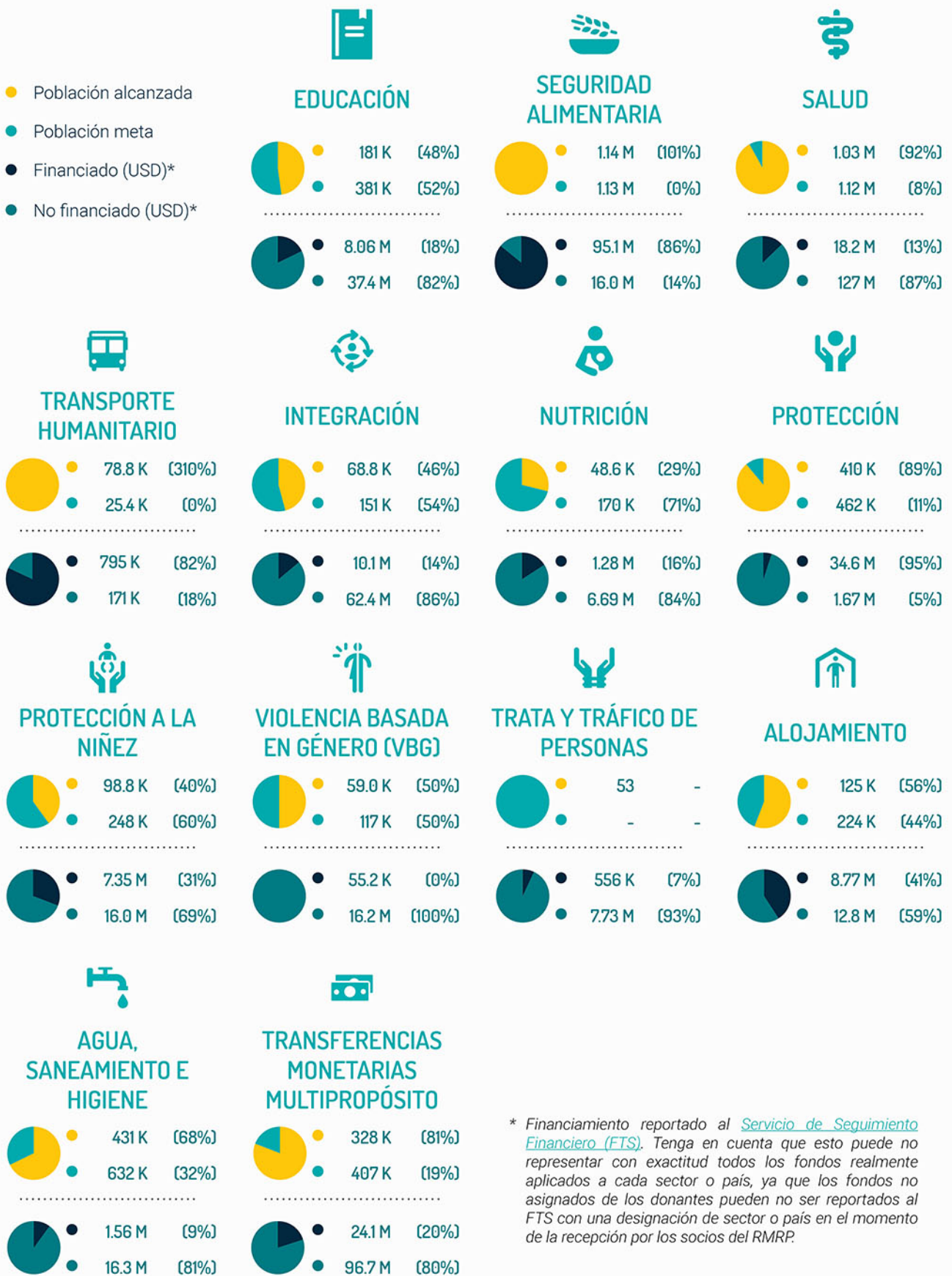
SOCIOS IMPLEMENTADORES

36.814



ACTIVIDADES REPORTADAS

POBLACIÓN META Y ALCANZADA, REQUERIMIENTOS FINANCIEROS Y FINANCIAMIENTO*



* Financiamiento reportado al [Servicio de Seguimiento Financiero \(FTS\)](#). Tenga en cuenta que esto puede no representar con exactitud todos los fondos realmente aplicados a cada sector o país, ya que los fondos no asignados de los donantes pueden no ser reportados al FTS con una designación de sector o país en el momento de la recepción por los socios del RMRP.

SITUACIÓN

Según las estadísticas oficiales del Gobierno, más de 1,84 millones de personas venezolanas residían en Colombia hasta diciembre de 2021. El anuncio del Estatuto Temporal de Protección (ETP) de 10 años para las personas venezolanas representó un paso importante para promover la protección, el acceso a servicios y derechos esenciales y la integración socioeconómica efectiva en el país de las personas refugiadas y migrantes. Esta oportunidad también requirió ajustes operativos por parte de los socios de la R4V para apoyar la regularización de las personas venezolanas elegibles.

A partir de marzo, la violencia en el estado de Apure (Venezuela) provocó la salida de unas 6.000 personas refugiadas y migrantes hacia Arauca (Colombia). Aunque la mayoría acabó regresando, la zona fronteriza siguió siendo inestable, con una dinámica de desplazamiento continua.

A pesar de la reapertura gradual de la frontera con Colombia a finales de año, la mayoría de las personas venezolanas cruzaron la frontera de forma irregular en 2021.

Los avances en el Plan Nacional de Vacunación contra COVID-19, incluyendo la vacunación de las personas venezolanas, y la relajación de los cierres, contribuyeron a la reactivación de la economía. No obstante, las personas refugiadas y migrantes, así como las comunidades de acogida siguieron enfrentándose a limitaciones para acceder a servicios básicos y a ingresos, lo que dio lugar a la persistencia de las necesidades intersectoriales: según una [Evaluación Conjunta de Necesidades \(ECN\)](#) realizada en junio, el 24% de los hogares venezolanos entrevistados sufría inseguridad alimentaria, el 25% consumía agua de mala calidad, el 36% estaba hacinado y el 31% corría el riesgo de ser desalojado, mientras que el 25% de los niños y niñas no asistía a la escuela.

RESPUESTA

En 2021, un total de 1,82 millones de personas en Colombia, que representan el 101% de la población meta, incluidas las personas refugiadas y migrantes venezolanas y las comunidades de acogida, recibieron apoyo de 63 socios del RMRP que trabajan en 32 departamentos.

Para complementar la implementación del ETP por parte del Gobierno, el Grupo Interagencial de Flujos Migratorios Mixtos (GIFMM) (la Plataforma R4V en Colombia) elaboró un Plan de Apoyo al ETP con 46 socios del RMRP. Se asistió a más de 250.000 personas en 29 departamentos, con preinscripción virtual, asistencia jurídica, comunicaciones y otros servicios. El GIFMM y Migración Colombia organizaron talleres conjuntos sobre el procedimiento del ETP. Los Grupos de Trabajo de Comunicaciones y Comunicación con las Comunidades (CwC) desarrollaron planes de comunicación sobre el ETP, así como planes para combatir la desinformación, el fraude y la xenofobia. El Sector de Protección elaboró un formulario estandarizado para que las personas venezolanas puedan probar su estancia en Colombia como requisito previo al ETP, e identificó las carencias y necesidades durante el lanzamiento del ETP, utilizando un enfoque de protección de la niñez y de género.

Mientras tanto, 40 socios del Sector de Protección prestaron servicios a 454.885 personas venezolanas en más de 80 Espacios de Apoyo en 23 departamentos del país. Los subsectores de

protección de la violencia basada en género y de la trata y el tráfico de personas reforzaron los mecanismos de identificación de riesgos y el desarrollo de capacidades con los GIFMM locales, organizaciones de la sociedad civil y autoridades.

Los socios del Sector de Salud complementaron las capacidades de las autoridades de salud para la vacunación contra la COVID-19 de personas refugiadas y migrantes. Hasta diciembre de 2021, habían asistido a más de 579.000 personas a través de asistencia relacionada con la COVID-19. El Sector WASH reforzó la entrega de artículos de higiene menstrual y kits de higiene y mantuvo las infraestructuras de WASH en los cruces fronterizos con Venezuela. Los Sectores de Alojamiento y Transporte Humanitario llevaron a cabo una [evaluación interagencial](#) para valorar las condiciones y la respuesta en 54 alojamientos colectivos temporales y apoyaron un proyecto piloto de transporte humanitario en el Norte de Santander para personas refugiadas y migrantes con vulnerabilidades específicas. Los Sectores de Seguridad Alimentaria y Nutrición proporcionaron asistencia alimentaria, apoyaron a niños y niñas con desnutrición aguda y reforzaron las iniciativas de respuesta rápida y recuperación temprana. El Grupo de Trabajo sobre Programas de Transferencias Monetarias coordinó las transferencias monetarias multipropósito (MPC), especialmente para las personas en tránsito y aquellas afectadas por emergencias.

El Sector de Integración apoyó la certificación de las competencias laborales de las personas refugiadas y migrantes, impartió capacitaciones sobre la integración de las personas venezolanas en el marco del ETP y creó una [guía de orientación](#) sobre el acceso a productos y servicios financieros para las personas venezolanas. El Sector de Educación apoyó el regreso de los alumnos a las escuelas, garantizando las condiciones básicas en cuanto a planes de estudio e infraestructura.

Por último, el GIFMM llevó a cabo dos ECN para identificar las necesidades de las personas refugiadas y migrantes, incluidas las [personas venezolanas que residen en Colombia](#) y la [población pendular en la frontera colombo-venezolana](#). Se lanzó la aplicación "GIFMM Contigo" con información sobre los servicios disponibles en todo el país.

LECCIONES APRENDIDAS

Apesar de haber conseguido sólo el 50% del financiamiento solicitado para Colombia en el RMRP 2021, la respuesta llegó al 101% de su población meta. Sin embargo, las altas diferencias en los niveles de financiamiento entre los sectores supusieron un reto operativo, con variaciones considerables en los objetivos alcanzados.

El deterioro de la situación de seguridad en algunas partes del país, incluidas las zonas fronterizas, seguirá requiriendo en 2022 acciones de emergencia y socorro coordinadas entre el GIFMM, el Equipo Humanitario de País (EHP) y la OCHA a través de una estrategia back-to-back.

Como resultado de la exitosa implementación del ETP, se requerirá más apoyo para la integración en 2022. Esto implicará una coordinación más estrecha con el gobierno y los actores del desarrollo y el continuo fortalecimiento de las relaciones con la sociedad civil, en particular con las 14 organizaciones de la sociedad civil venezolanas en el RMRP 2022.



© WFP / Ana Buitrón

ECUADOR



PERSONAS CON NECESIDADES

■ 682 K



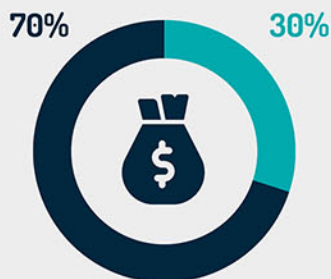
POBLACIÓN META

■ 362 K



POBLACIÓN ALCANZADA

■ 283 K



REQUERIMIENTOS FINANCIEROS TOTALES

REQUERIDO

\$234 M

■ FINANCIADO

\$69,5 M

■ NO FINANCIADO

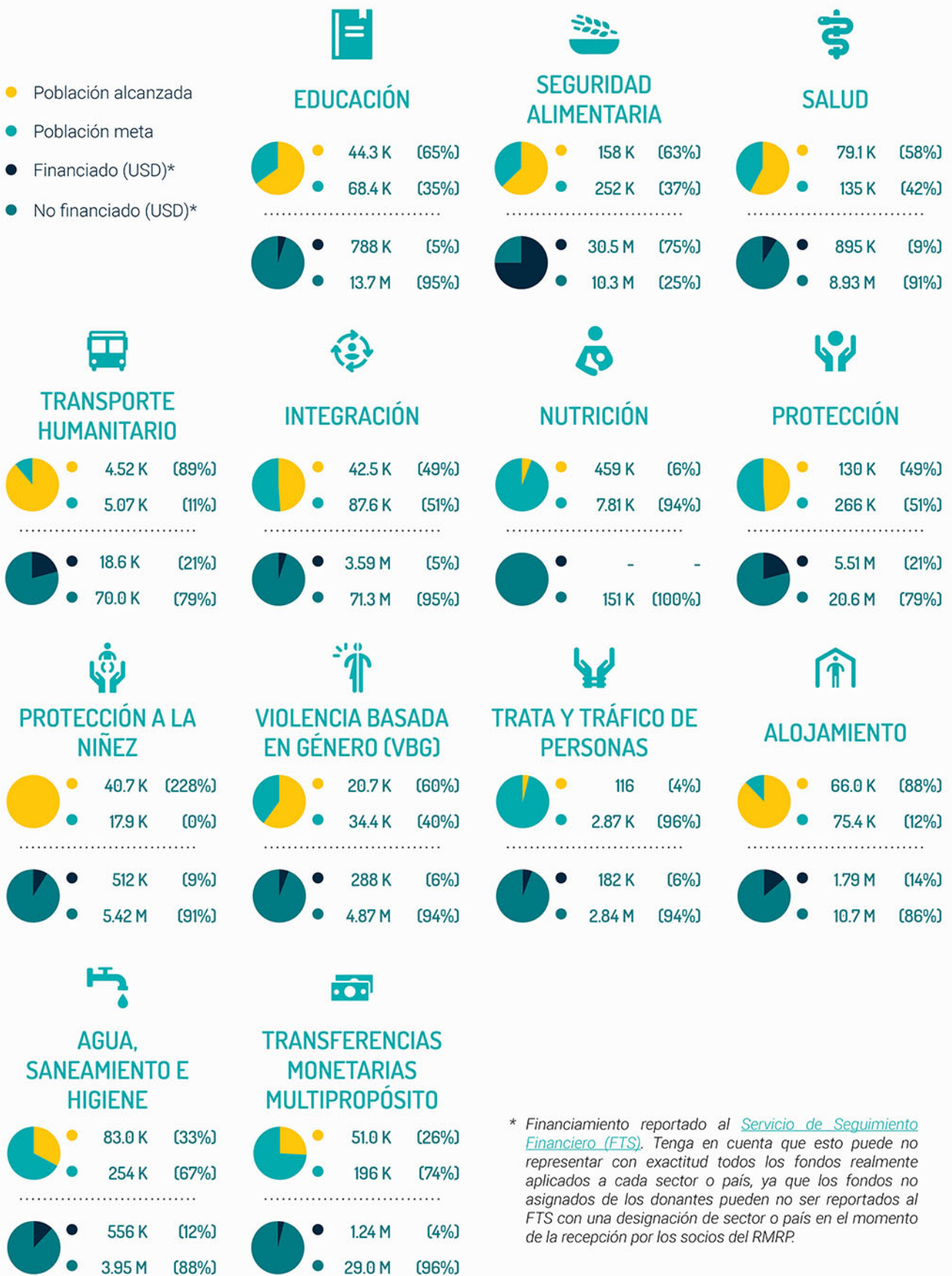
\$164 M

41
SOCIOS QUE REPORTARON

40
SOCIOS IMPLEMENTADORES

11.262
ACTIVIDADES REPORTADAS

POBLACIÓN META Y ALCANZADA, REQUERIMIENTOS FINANCIEROS Y FINANCIAMIENTO*



* Financiamiento reportado al [Servicio de Seguimiento Financiero \(FTS\)](#). Tenga en cuenta que esto puede no representar con exactitud todos los fondos realmente aplicados a cada sector o país, ya que los fondos no asignados de los donantes pueden no ser reportados al FTS con una designación de sector o país en el momento de la recepción por los socios del RMRP.

SITUACIÓN

A finales de 2021, más de 500.000 personas refugiadas y migrantes de Venezuela vivían en Ecuador. En este contexto, el Gobierno de Ecuador anunció un nuevo ejercicio de regularización, cuya implementación está prevista para el 2022. La iniciativa tiene el potencial de atender las necesidades de cientos de miles de personas venezolanas y avanzar en su integración en la sociedad, ya que más del 60% informó estar en situación irregular durante la [Evaluación Conjunta de Necesidades \(ECN\)](#) realizada por 21 socios del GTRM en mayo de 2021. Además, el 75% informó haber tenido que recurrir a mecanismos de afrontamiento con impactos negativos debido a su situación de vulnerabilidad, como saltarse comidas, lo que indica el impacto devastador de la pandemia en la capacidad de las personas venezolanas para satisfacer sus necesidades básicas.

A pesar de las restricciones de movimiento relacionadas con la pandemia de COVID-19, Ecuador siguió siendo testigo de la llegada y el tránsito de personas refugiadas y migrantes procedentes de Venezuela a través de movimientos irregulares, lo que provocó un aumento de los riesgos de protección. En respuesta, los socios de la R4V ampliaron el uso del sistema interinstitucional de vigilancia de fronteras y elaboración de perfiles de población con el fin de supervisar los flujos de población, prestar asistencia, estimar los movimientos irregulares y planificar su respuesta y sus actividades de promoción en consecuencia.

RESPUESTA

El Grupo de Trabajo para Refugiados y Migrantes (GTRM) (la Plataforma R4V en Ecuador) fortaleció su planificación y respuesta basada en evidencias a través de una evaluación conjunta de necesidades multisectorial e interagencial llevada a cabo por 21 socios, llegando a más de 9.000 personas venezolanas a través de entrevistas con 2.278 representantes de hogares. Para abordar necesidades de información más localizadas, el GTRM desarrolló una herramienta de Evaluación Rápida Interagencial (ERI) y realizó seis evaluaciones a lo largo del año, para identificar los perfiles de la población y evaluar sus necesidades y niveles de integración en Ambato, Huaquillas, Machala, Latacunga, Pindal y Santo Domingo. Además, se establecieron tres nuevos GTRM a nivel local en todo el país, con lo que hay un total de diez GTRM locales, que coordinan la respuesta con los socios, el Gobierno y otras partes interesadas sobre el terreno.

En 2021, los socios de la R4V llegaron a unas 216.000 personas refugiadas y migrantes y a 68.000 miembros de las comunidades de acogida con actividades en 130 municipios. Hubo un importante aumento en el alcance de la asistencia del Sector de Integración (alcanzando el 49% del objetivo fijado para el año, en comparación con solo el 7% en 2020), lo que pone de relieve la mayor atención a la integración socioeconómica en la respuesta. Además, y en consonancia con los esfuerzos de inclusión, aumentó la asistencia de los socios del Sector de Educación para mejorar el acceso y la permanencia de los niños y niñas en el sistema educativo nacional, así como las actividades del Sector de Protección, como asesoría jurídica y apoyo para acceder a documentación, asistencia a los niños y niñas no acompañados y separados y a otros niños y niñas en situación de riesgo, y el apoyo a las personas sobrevivientes de violencia basada en género.

Para apoyar al Gobierno de Ecuador en la implementación de su plan de vacunación contra la COVID-19, que incluía a las personas refugiadas y migrantes, el GTRM estableció un Grupo Intersectorial de Apoyo a la Vacunación, que desarrolló y coordinó campañas de comunicación y apoyó los esfuerzos operativos del Ministerio de Salud. Esto produjo un aumento de la asistencia del Sector de Salud y del Sector WASH en comparación con 2020, especialmente en el contexto de la pandemia de COVID-19.

Especialmente para las personas refugiadas y migrantes en tránsito por Ecuador, la asistencia en efectivo y cupones (CVA), y del Sector de Seguridad Alimentaria y del Sector de Alojamiento fueron elementos cruciales de la respuesta de la R4V. Sin embargo, a pesar de las necesidades críticas, hubo una disminución en el número de receptores de CVA en 2021, en comparación con 2020. Los preocupantes déficits de financiamiento del CVA afectaron negativamente a la capacidad de las personas venezolanas para satisfacer sus necesidades básicas y vivir en condiciones seguras y dignas, y aumentaron su vulnerabilidad y exposición a mecanismos de afrontamiento con impactos negativos, obstaculizando sus perspectivas de integración socioeconómica. Además, aunque la asistencia alimentaria fue identificada como la principal necesidad de las personas refugiadas y migrantes en la ECA, el apoyo del Sector de Seguridad Alimentaria se mantuvo en niveles similares a los de 2020.

El fortalecimiento institucional y el apoyo al Gobierno fueron el centro de la respuesta del GTRM en sectores como los de Protección, Salud y Educación, entre otros. En este contexto, los socios apoyaron a través de actividades de desarrollo de capacidades para aproximadamente 60.000 participantes de instituciones públicas de todo el país, así como 1.232 iniciativas de apoyo institucional.

LECCIONES APRENDIDAS

Ante el aumento de las necesidades humanitarias, de protección y socioeconómicas y la escasez de financiamiento, en 2022 el GTRM trabajará para mejorar la coordinación intersectorial para fomentar la complementariedad de las intervenciones en Ecuador. El GTRM también trabajará para fortalecer los vínculos con los actores del desarrollo, las instituciones financieras y el sector privado, con el fin de promover la coherencia y las sinergias en las acciones humanitarias y de desarrollo en relación con la política estratégica, alianzas e inversiones que incluyen a las personas refugiadas y migrantes.



© R4V / Ilaria Rapido Ragozzino

PERÚ



PERSONAS CON NECESIDADES

■ 1,31 M



POBLACIÓN META

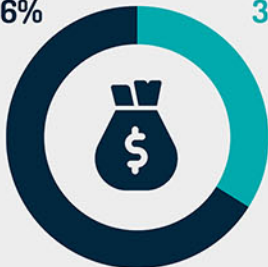
■ 679 K



POBLACIÓN ALCANZADA

■ 506 K

66%



34%

REQUERIMIENTOS FINANCIEROS TOTALES

REQUERIDO

\$274 M

■ FINANCIADO

\$92,8 M

■ NO FINANCIADO

\$181 M

33



SOCIOS QUE REPORTARON

31



SOCIOS IMPLEMENTADORES

13.870



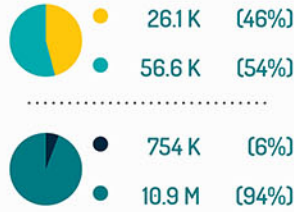
ACTIVIDADES REPORTADAS

POBLACIÓN META Y ALCANZADA, REQUERIMIENTOS FINANCIEROS Y FINANCIAMIENTO*

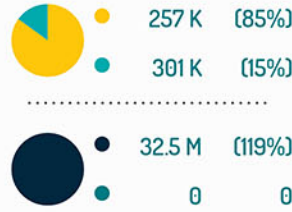
- Población alcanzada
- Población meta
- Financiado (USD)*
- No financiado (USD)*



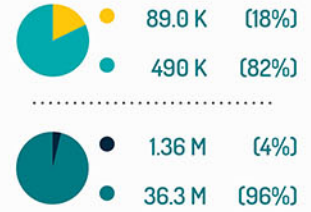
EDUCACIÓN



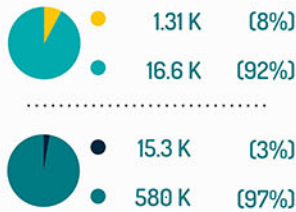
SEGURIDAD ALIMENTARIA



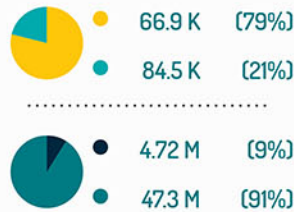
SALUD



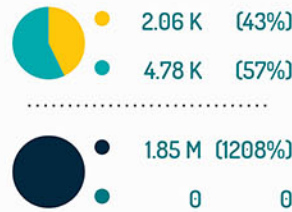
TRANSPORTE HUMANITARIO



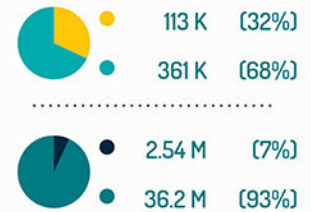
INTEGRACIÓN



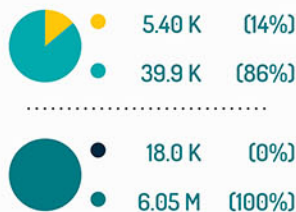
NUTRICIÓN



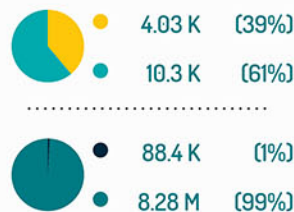
PROTECCIÓN



PROTECCIÓN A LA NIÑEZ



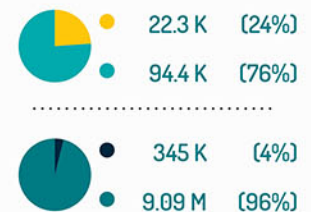
VIOLENCIA BASADA EN GÉNERO (VBG)



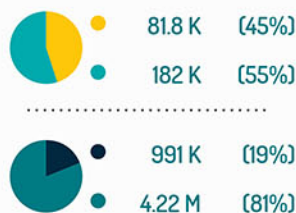
TRATA Y TRÁFICO DE PERSONAS



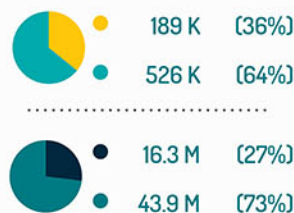
ALOJAMIENTO



AGUA, SANEAMIENTO E HIGIENE



TRANSFERENCIAS MONETARIAS MULTIPROPÓSITO



* Financiamiento reportado al [Servicio de Seguimiento Financiero \(FTS\)](#). Tenga en cuenta que esto puede no representar con exactitud todos los fondos realmente aplicados a cada sector o país, ya que los fondos no asignados de los donantes pueden no ser reportados al FTS con una designación de sector o país en el momento de la recepción por los socios del RMRP.

SITUACIÓN

En febrero, el Gobierno de Perú puso en marcha su programa de vacunación contra la COVID-19, en el que se incluyó a todas las personas extranjeras, independientemente de su situación en el país. A finales de año, el 40,7% de las personas refugiadas y migrantes venezolanas que cumplían los requisitos (mayores de 12 años) habían recibido dos dosis de la vacuna, según el Ministerio de Salud.

A lo largo del año, se implementaron dos procesos para permitir el acceso a la regularización y documentación de las personas venezolanas. En junio, el Ministerio de Relaciones Exteriores (RREE) autorizó la emisión de residencia humanitaria a 530.000 personas venezolanas solicitantes de asilo a través de la [RMN°0207-2021-RE](#). Además, en julio entró en vigencia el procedimiento de regularización migratoria (TUPA) mediante el [Decreto N° 010-2020-IN](#) para la obtención del Permiso Temporal de Permanencia (PTP). Más de 360.000 personas venezolanas se preinscribieron inicialmente para obtener el PTP. Al finalizar el año, la Superintendencia Nacional de Migraciones (SNM) reportó la entrega de unos 90.000 PTP, así como 23.000 residencias humanitarias.

La inestabilidad política continuó a lo largo del año, con una alta rotación en ministerios clave que afectó al progreso de las iniciativas relacionadas con las personas refugiadas y migrantes. Si bien el PIB aumentó un 13% en 2021 a medida que la economía PERÚana se recuperaba de los efectos de la pandemia, la moneda se depreció y los niveles de desempleo siguieron siendo altos. La inflación aumentó un 6,1% y repercutió en el costo de la vida de las personas refugiadas y migrantes y las comunidades de acogida.

RESPUESTA

El RMRP 2021 dio prioridad a tres áreas principales: 1) facilitar el acceso a bienes esenciales y cobertura de las necesidades básicas; 2) ampliar las oportunidades de integración, incluido el acceso al empleo, apoyo al emprendimiento y reconocimiento de los títulos académicos, reduciendo al mismo tiempo la discriminación y la xenofobia; y 3) prevenir, mitigar y responder a los riesgos de protección, y mejorar el acceso al territorio, documentación y regularización para aumentar el acceso a derechos y servicios.

Para cubrir las necesidades básicas, el Grupo de Trabajo sobre Programas de Transferencias Monetarias elaboró una Canasta Básica con el apoyo de los sectores de Alojamiento, Educación, Seguridad Alimentaria, WASH y otros. Esto aumentó la eficiencia y el impacto de la asistencia en efectivo y cupones (CVA), y casi 190.000 personas refugiadas y migrantes recibieron apoyo en forma de transferencias monetarias multipropósito (MPC). El mayor uso CVA como modalidad de apoyo también garantizó un aumento sustancial del número de personas a las que asistió el Sector de Seguridad Alimentaria, que asistió a más de 257.000 personas, es decir, el 85% de su objetivo.

En medio de la pandemia en curso, uno de los principales esfuerzos de la Plataforma R4V en Perú, o Grupo de Trabajo para Refugiados y Migrantes (GTRM), fue la difusión de información sobre el acceso a la vacunación contra la COVID-19, el proceso de matriculación escolar y las iniciativas de nueva documentación (PTP) y residencia humanitaria. Por su parte, el Sector WASH se centró en la distribución de kits de higiene estandarizados a las poblaciones en tránsito y residentes, así como en la instalación de lavamanos en espacios públicos para subsanar las deficiencias estructurales.

El Sector de Protección contribuyó a reducir los obstáculos para acceder a las dos iniciativas de regularización y documentación mediante esfuerzos de promoción, incluyendo el compromiso con las autoridades, el intercambio de información y el análisis conjunto de los obstáculos para acceder a la regularización y documentación. A través del Subsector de Trata y Tráfico, los socios desarrollaron SOP para asistir a las víctimas de trata y a las personas afectadas por el tráfico ilícito, y llevaron a cabo conjuntamente diez cursos de capacitación para las autoridades y otras partes interesadas, con unos 300 participantes.

El Sector de Integración llegó al 79% de su población meta, centrándose principalmente en estrategias para mejorar la autosuficiencia a través del emprendimiento y las competencias profesionales y vocacionales. Se establecieron alianzas con actores clave, como la Municipalidad de Lima y el sector privado. El Sector de Educación trabajó para ampliar la matrícula escolar de los niños y niñas venezolanas, y casi un tercio de las vacantes asignadas durante el periodo de matrícula extraordinaria se destinaron a personas refugiadas y migrantes de Venezuela. Por último, los esfuerzos para hacer frente a la discriminación y la xenofobia a través de la campaña #TuCausaEsMiCausa jugaron un papel en la reducción de las tensiones durante un contexto complejo que incluyó la militarización de la frontera norte a principios de año, y la campaña electoral que tuvo lugar durante la primera mitad del año.

LECCIONES APRENDIDAS

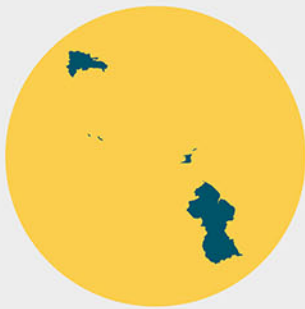
El RMRP de Perú sólo recibió el 34% de los fondos solicitados, con grandes disparidades de financiamiento entre los distintos sectores. Debido al financiamiento insuficiente para el Sector de Salud, por ejemplo, que sólo recibió un 4% del financiamiento a pesar del contexto de la COVID-19, los socios sólo asistieron al 18% de las personas vulnerables a las que se prestó apoyo sanitario. Aunque el RMRP preveía apoyar a los centros de salud con suministros médicos y apoyo técnico, dicha asistencia fue muy limitada.

A pesar de los obstáculos de financiamiento y otros desafíos, la respuesta en Perú mantuvo su eficacia gracias a una fuerte coordinación y estandarización de la asistencia, incluso en colaboración con los actores estatales que trabajan con la plataforma nacional R4V. Así, un mayor número de personas refugiadas y migrantes y de comunidades de acogida recibieron apoyo de sectores como los de Vivienda, WASH e Integración, y en forma de transferencias monetarias multipropósito, en 2021 en comparación con 2020. El aprendizaje significativo provino de la comprensión de los desafíos de trabajar en zonas urbanas densamente pobladas, en particular aquellas con altos índices de pobreza y asentamientos marginales e informales, donde el acceso a los servicios básicos ya estaba limitado para las comunidades de acogida. Uno de los mayores retos fue la competencia por los limitados recursos y servicios públicos que alimentan los sentimientos xenófobos. Esto ha puesto de manifiesto la necesidad de trabajar con las comunidades de acogida y la importancia de las iniciativas para fomentar la cohesión social y el entendimiento, con un enfoque particular dentro de Lima para 2022. Garantizar el acceso a información fiable es otra importante lección aprendida, y será una prioridad este año en las zonas urbanas densas.



© UNHCR / Diana Díaz

CARIBE



PERSONAS CON NECESIDADES

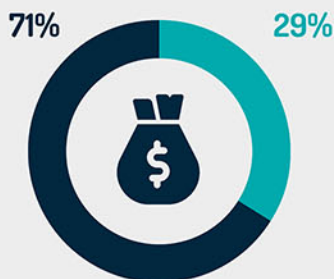
■ 214 K

POBLACIÓN META

■ 128 K

POBLACIÓN ALCANZADA

■ 68,2 K



REQUERIMIENTOS FINANCIEROS TOTALES

REQUERIDO

\$40,7 M

■ FINANCIADO

\$11,7 M

■ NO FINANCIADO

\$29,0 M

11
 SOCIOS QUE REPORTARON

35
 SOCIOS IMPLEMENTADORES

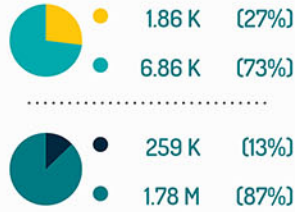
974
 ACTIVIDADES REPORTADAS

POBLACIÓN META Y ALCANZADA, REQUERIMIENTOS FINANCIEROS Y FINANCIAMIENTO*

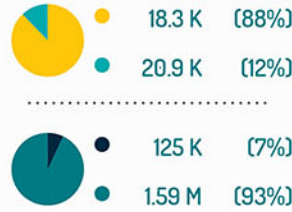
- Población alcanzada
- Población meta
- Financiado (USD)*
- No financiado (USD)*



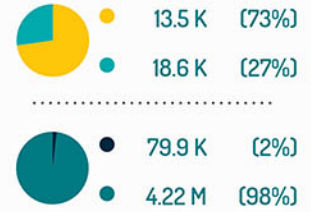
EDUCACIÓN



SEGURIDAD ALIMENTARIA



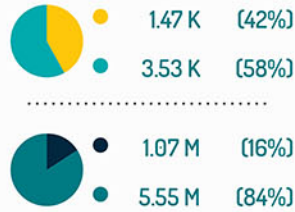
SALUD



TRANSPORTE HUMANITARIO



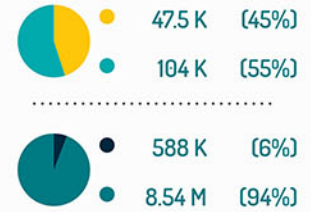
INTEGRACIÓN



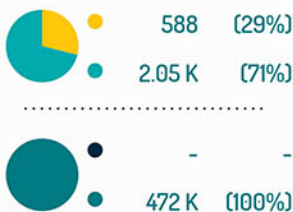
NUTRICIÓN



PROTECCIÓN



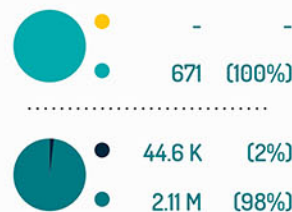
PROTECCIÓN A LA NIÑEZ



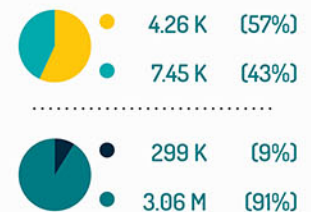
VIOLENCIA BASADA EN GÉNERO (VBG)



TRATA Y TRÁFICO DE PERSONAS



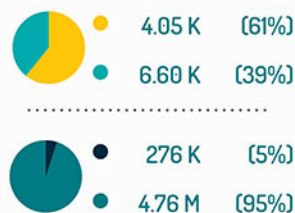
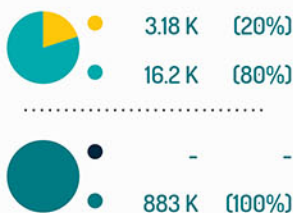
ALOJAMIENTO



V



TRANSFERENCIAS MONETARIAS MULTIPROPÓSITO



* Financiamiento reportado al [Servicio de Seguimiento Financiero \(FTS\)](#). Tenga en cuenta que esto puede no representar con exactitud todos los fondos realmente aplicados a cada sector o país, ya que los fondos no asignados de los donantes pueden no ser reportados al FTS con una designación de sector o país en el momento de la recepción por los socios del RMRP.

SITUACIÓN

A finales de 2021, los socios de R4V estimaron que la población de personas refugiadas y migrantes venezolanas necesitadas dentro del Caribe había aumentado casi un 13% en comparación con [el año anterior](#). Sin embargo, a pesar de las crecientes necesidades, se recibió menos del 30% del financiamiento del RMRP 2021 para el Caribe.

Los cierres fronterizos y las limitadas vías de entrada legal, además de las consecuencias socioeconómicas de la pandemia de la COVID-19 siguieron afectando negativamente a las condiciones de vida de las personas venezolanas en los países del Caribe, donde se enfrentaron a la reducción de oportunidades de empleo, la pérdida de ingresos y condiciones de vida generalmente precarias, así como a la reducción del acceso a derechos sociales y económicos, como la seguridad alimentaria y nutrición, alojamiento, WASH y salud, entre otros.

A lo largo de 2021, se produjo un notable aumento de las solicitudes de ayuda humanitaria a los socios de R4V por parte de las personas refugiadas y migrantes en el Caribe, en particular para la seguridad alimentaria. La malnutrición y las enfermedades transmitidas por el agua aumentaron entre las familias de personas refugiadas y migrantes en Guyana, especialmente en las comunidades indígenas. Los socios de la R4V también [observaron](#) una menor cantidad y calidad de alimentos nutritivos entre los niños y niñas de Trinidad y Tobago.

El acceso a los procedimientos de regularización y asilo siguió siendo limitado en muchos países del Caribe, con algunas excepciones. En enero de 2021, la República Dominicana estableció un [Plan de Normalización de Venezolanos](#), para el cual los socios de R4V fueron fundamentales en el diseño y la implementación del proceso. En marzo de 2021, el Gobierno de Trinidad y Tobago volvió a registrar a las personas venezolanas previamente registradas y amplió sus permisos de estancia hasta finales de 2021. Por otra parte, a principios de 2021, tanto Aruba como Curazao implementaron requisitos de visado de entrada para las personas venezolanas. Los permisos de estancia emitidos por el gobierno en [Guyana](#) no permitían a las personas venezolanas trabajar legalmente.

La protección de las personas venezolanas en tránsito y en situación irregular también siguió siendo un reto clave en 2021. Aruba, Curazao y Trinidad y Tobago siguieron deportando a las personas venezolanas en situación irregular, limitando el acceso a los procedimientos de asilo y al territorio para las personas que llegaron de forma irregular. Los socios de Aruba, Curazao y Trinidad y Tobago también informaron de casos de personas venezolanas que se vieron obligadas a regresar a Venezuela al empeorar su situación socioeconómica en sus países de acogida. También se registró un aumento del riesgo de [trata y tráfico de personas](#) y de muertes en el mar [por naufragios de embarcaciones que transportaban personas refugiadas y migrantes](#).

RESPUESTA

En 2021, los socios de R4V asistieron a 68.246 personas refugiadas, migrantes y miembros de la comunidad de acogida en el Caribe. Las prioridades de la respuesta incluyeron el acceso a bienes y servicios

esenciales, como alojamiento, asistencia alimentaria, kits de higiene, artículos no alimentarios (NFI) y asistencia en efectivo y cupones (CVA). El mayor número de personas refugiadas y migrantes recibió ayuda en forma de protección (47K personas), seguridad alimentaria (18K) y asistencia en salud (13K).

Los socios del Sector de Protección en el Caribe priorizaron la prevención, mitigación y respuesta a los riesgos de protección a los que se enfrentaron las personas refugiadas y migrantes de Venezuela y a mejorar el entorno de protección para los grupos vulnerables, incluidas las víctimas de la trata de personas (VdT) y sobrevivientes de la violencia basada en género (VBG), que pudieron acceder a servicios especializados de telesalud, salud mental y apoyo psicosocial. Los socios de R4V prestaron servicios de información, prevención y respuesta a VBG, así como asesoría jurídica, gestión de casos, promoción y desarrollo de capacidades. Los socios también apoyaron los procedimientos de determinación de la condición de refugiado y de reasentamiento desde algunos países. En la República Dominicana, los socios establecieron centros de divulgación para apoyar el acceso al Plan de Normalización impulsado por el gobierno, que registró a más de 43K personas venezolanas y emitió más de [11.632 visados](#) para finales de 2021. Estas personas venezolanas podrán [obtener permisos de conducir](#), acceder a servicios financieros y a programas de seguridad social.

Los socios de R4V en el Caribe abordaron la seguridad alimentaria principalmente a través de la distribución de canastas de alimentos y cupones. Entre las personas más vulnerables a las que se dio prioridad se encontraban las personas desplazadas, personas sobrevivientes de VBG y personas indígenas. También se prestó apoyo en materia de alojamiento (incluyendo en forma de CVA) a las personas refugiadas y migrantes vulnerables. El acceso a y la mejora de las instalaciones de WASH también fueron una prioridad, especialmente en las zonas fronterizas remotas y en las comunidades indígenas de personas refugiadas y migrantes.

Dado que las personas venezolanas, especialmente las mujeres, niñas y otras personas con necesidades especiales, siguieron encontrando obstáculos para acceder a los servicios en salud, los socios priorizaron el [acceso a la asistencia en salud esencial, incluyendo la salud mental y el apoyo psicosocial](#). Se proporcionó asistencia en salud general a todas las personas refugiadas y migrantes, independientemente de su estatus (en Aruba y Curazao a través de los socios de R4V), incluyendo el acceso a medicamentos, pruebas de laboratorio, atención dental y asistencia médica secundaria y terciaria. Además, los cinco gobiernos de la subregión incluyeron a todas las personas, independientemente de su nacionalidad o estatus, en los planes de vacunación de COVID-19.

Los socios de R4V también realizaron campañas para reducir la xenofobia, promover la solidaridad y mejorar la cohesión social. Los socios apoyaron la [educación](#) mediante la donación de tabletas, así como la organización de programas extraescolares y clases de segunda lengua para niños, niñas y personas adultas de Venezuela. En la República Dominicana y Trinidad y Tobago, los socios participaron en el proyecto [Ciudades Incluyentes](#), con acciones innovadoras para el desarrollo urbano inclusivo. En Aruba y Curazao, los socios llevaron a cabo las campañas de comunicación "Conoce tus derechos", que se centraron en reforzar el acceso a servicios

públicos, justicia y otros. Además, los socios trabajaron para mejorar la integración socioeconómica de las personas refugiadas y migrantes, promoviendo los medios de vida, el acceso a un trabajo decente y a servicios públicos.

LECCIONES APRENDIDAS

Mientras el Caribe seguía lidiando con la pandemia y una proporción relativamente alta de personas refugiadas y migrantes acogidas en comparación con la población total, los socios del Caribe sólo recibieron una fracción del financiamiento necesario para el RMRP. Es necesario aumentar el apoyo para fortalecer a los países de acogida y ayudarles a satisfacer las necesidades de las personas refugiadas y migrantes. Especialmente en cuanto al acceso a documentación, los gobiernos requieren más apoyo para establecer legislación nacional en materia de personas refugiadas y migrantes.

Una de las principales lecciones aprendidas fue la importancia de la coordinación entre los socios de la R4V y los gobiernos locales y nacionales. En la República Dominicana, la fuerte colaboración entre el gobierno, la ONU y las organizaciones de la sociedad civil, coordinada a través de la Plataforma R4V, fue clave para apoyar la implementación del Plan de Normalización y representa una buena práctica para otras iniciativas de regularización.

CENTRO AMÉRICA & MÉXICO



PERSONAS CON NECESIDADES

■ 127 K



POBLACIÓN META

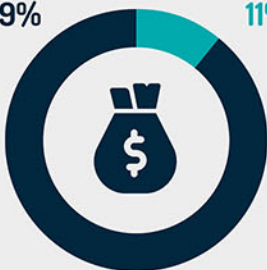
■ 44,0 K



POBLACIÓN ALCANZADA

■ 20,4 K

89%



11%

REQUERIMIENTOS FINANCIEROS TOTALES

REQUERIDO

\$24,1 M

FINANCIADO

\$2,56 M

NO FINANCIADO

\$21,5 M

6



SOCIOS QUE REPORTARON

8



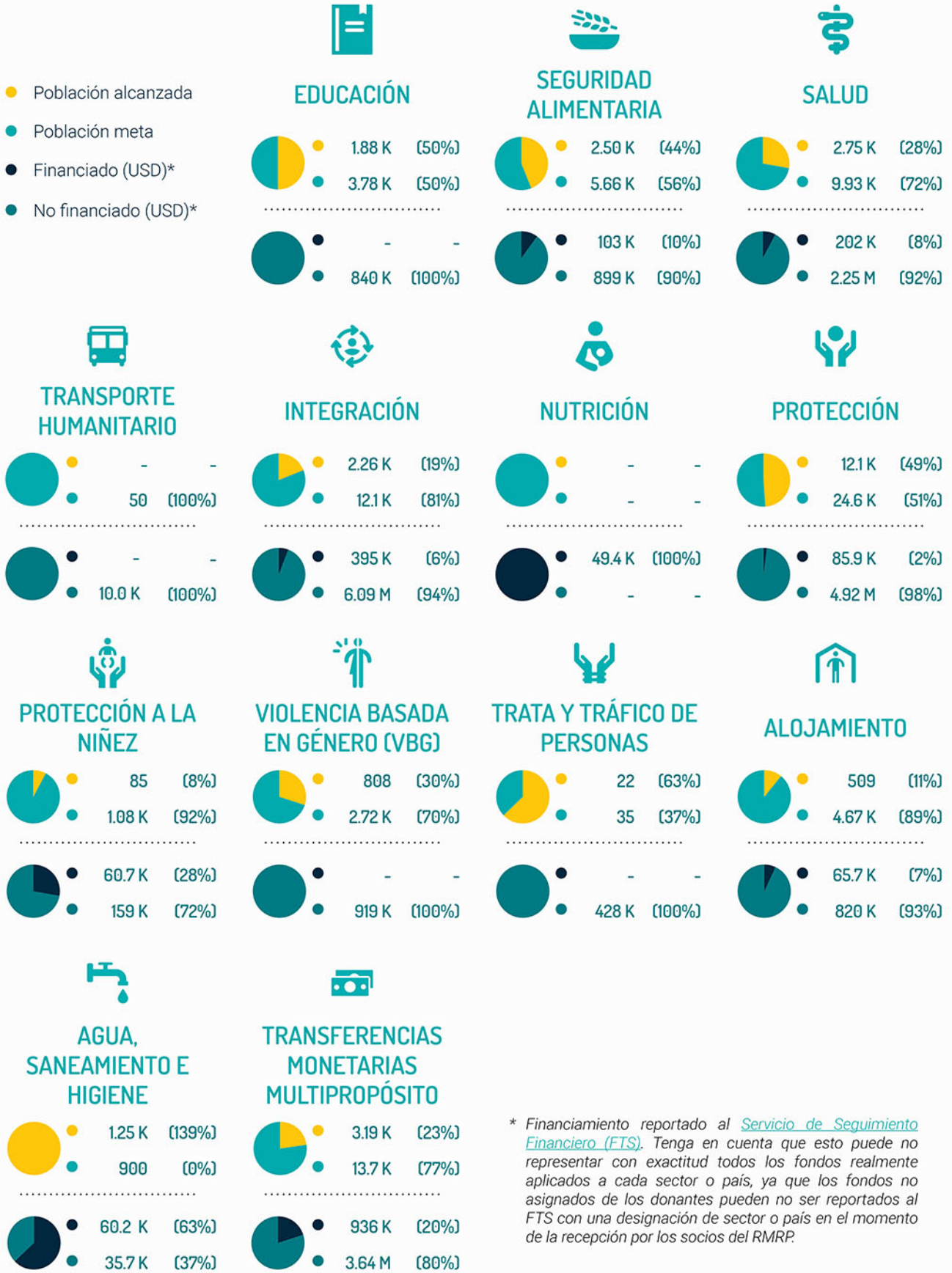
SOCIOS IMPLEMENTADORES

667



ACTIVIDADES REPORTADAS

POBLACIÓN META Y ALCANZADA, REQUERIMIENTOS FINANCIEROS Y FINANCIAMIENTO*



* Financiamiento reportado al [Servicio de Seguimiento Financiero \(FTS\)](#). Tenga en cuenta que esto puede no representar con exactitud todos los fondos realmente aplicados a cada sector o país, ya que los fondos no asignados de los donantes pueden no ser reportados al FTS con una designación de sector o país en el momento de la recepción por los socios del RMRP.

SITUACIÓN

La situación en Venezuela, junto con el aumento de la vulnerabilidad en los países de acogida provocado por la pandemia de COVID-19, hizo que las personas refugiadas y migrantes siguieran embarcándose en peligrosos viajes en busca de seguridad y mejores oportunidades. En 2021 aumentaron los movimientos de personas refugiadas y migrantes desde países en los que habían residido anteriormente, pero donde se enfrentaban a dificultades para satisfacer sus necesidades básicas, asegurar sus medios de vida e integrarse localmente. La recesión económica, la crisis sanitaria y los entornos sociopolíticos inestables (incluyendo la xenofobia y la discriminación) hicieron que más personas refugiadas y migrantes de Venezuela buscaran soluciones y protección en países como Estados Unidos, y que pasaran por (y permanecieran) en Panamá, Costa Rica y México. Un total de [2.819 personas venezolanas](#) cruzaron la frontera terrestre del Tapón del Darién entre Colombia y Panamá en 2021, un aumento del 3.700% respecto a 2017, cuando solo 76 personas venezolanas utilizaron esta ruta. La mayoría continuó su tránsito hacia el norte a través de América Central y México, a pesar de los riesgos de protección que enfrentan en el camino, incluyendo violencia basada en género (VBG), trata y tráfico de personas, secuestros y extorsiones.

En Panamá, el [Decreto Ejecutivo 235](#) fue introducido en septiembre de 2021, el cual estableció nuevas tarifas para los procesos de regularización, haciendo que el pago de los procedimientos se convirtiera en un reto para muchas personas debido a los impactos económicos de la pandemia de COVID-19. Además, el [Decreto Ejecutivo N° 1316 del 10 de diciembre de 2019](#) (que permite el uso de pasaportes venezolanos vencidos para trámites migratorios y otros procedimientos administrativos) expiró en diciembre de 2021, dejando a las personas venezolanas con documentación inadecuada y acceso limitado a derechos. En Costa Rica se modificó la Categoría Especial temporal de Protección Complementaria para personas venezolanas mediante la resolución No. [DJUR-0133-07-2021-JM](#) para incluir a las personas venezolanas que hayan “permanecido físicamente y de manera continua en el territorio nacional” desde el 1 de enero de 2010 hasta el 18 de marzo de 2020, y también se amplió el período de recepción hasta febrero de 2022. Un total de 1.031 personas venezolanas obtuvieron permisos de residencia de dos años y derechos de trabajo en 2021. En México, las autoridades registraron un aumento de nuevas solicitudes de asilo de personas venezolanas (6.220 frente a 3.342 en 2020), mientras que también se produjo un aumento de las personas venezolanas que entraron de forma irregular por la frontera con Guatemala y llegaron regularmente en avión, y viajaron hasta la frontera con Estados Unidos (lo que alcanzó [un total de 106.755 “encuentros con personas venezolanas](#) que intentaron entrar en Estados Unidos por la frontera terrestre con México en 2021).

RESPUESTA

En 2021, más de 20.400 personas refugiadas y migrantes de Venezuela y miembros de las comunidades de acogida recibieron asistencia de los socios de R4V (6.839 en Panamá, 4.559 en Costa Rica y 9.020 en México), lo que representa el 46% de la población meta. La asistencia prestada a un mayor número de personas incluyó protección (a más de 12.000 personas refugiadas y migrantes), transferencias monetarias multipropósito (más de

3.000 personas) y salud (más de 2.700 personas). Los socios también prestaron apoyo en educación, seguridad alimentaria, integración, VBG, protección de la niñez, alojamiento y WASH.

Los socios de educación de R4V se centraron en fomentar la permanencia académica en la educación formal e informal. En Panamá, se entregaron útiles escolares y kits educativos, incluyendo soluciones de conectividad para la educación a distancia. En Costa Rica, los socios proporcionaron información sobre la convalidación de títulos académicos, formación técnica, identificación de perfiles ocupacionales y desarrollo de habilidades blandas, empoderamiento y finanzas. En México, se prestó asistencia para mejorar el acceso a la educación y a la matrícula escolar.

Los socios de seguridad alimentaria entregaron asistencia tanto en especie como mediante tarjetas prepago, dando prioridad a los hogares más vulnerables con necesidades específicas.

Para responder al contexto de la pandemia de COVID-19, los socios de salud priorizaron el acceso a los servicios en salud primarios y especializados, así como al apoyo psicosocial. En Panamá, las personas venezolanas recibieron apoyo psicosocial y asistencia en salud general. En Costa Rica, en virtud de un acuerdo con la entidad nacional de seguridad social, más de 1.000 personas venezolanas fueron inscritas en el seguro, y otras recibieron apoyo psicosocial y de salud mental (MHPSS). En México, los socios facilitaron el acceso a medicamentos, pruebas y dispositivos de asistencia a través de asistencia en efectivo y cupones (CVA) y mediante asistencia directa.

Con el fin de mejorar los medios de vida y el acceso a alternativas de generación de ingresos, los socios de integración promovieron la autosuficiencia, el desarrollo de habilidades y el empleo por cuenta propia. Las personas refugiadas y migrantes de los tres países recibieron capital inicial y suministros empresariales, formación vocacional y certificaciones de aptitudes para la inserción laboral. En México, se distribuyeron segundas ediciones del [Manual para el emprendimiento migrante](#).

Los socios de protección llevaron a cabo acciones para reforzar la protección y el acceso a los derechos de las personas venezolanas, mediante asistencia y asesoría jurídica, sesiones informativas, CVA y apoyo en los procedimientos de regularización. En Panamá, con el fin de reforzar la capacidad de las autoridades en materia de trata de personas, se capacitó a funcionarios en materia de prevención de la trata y la explotación laboral.

En los tres países se proporcionaron soluciones de alojamiento en forma de alojamientos de emergencia, CVA y alojamientos temporales, especialmente a las personas venezolanas en situación de calle, incluso debido a los desalojos. Los hogares en condiciones de vulnerabilidad recibieron CVA para satisfacer necesidades básicas (incluyendo alimentos y vivienda) y para facilitar el acceso a derechos y servicios, incluyendo los procedimientos de determinación de la condición de refugiado (RSD).

En el marco del Sector WASH, los socios distribuyeron kits de higiene y equipos de protección personal (EPP) para cumplir con las directrices de bioseguridad contra la COVID-19, y proporcionaron pañales a las personas necesitadas.

LECCIONES APRENDIDAS

La tendencia al aumento del número de personas refugiadas y migrantes procedentes de Venezuela que entran y transitan por Centro América y México ha impuesto importantes retos en la subregión. El aumento de las actividades directas destinadas a apoyar a las poblaciones en tránsito y la mejora de la coordinación entre los socios permitieron mitigar algunos riesgos, pero las necesidades de muchas personas refugiadas y migrantes vulnerables procedentes de Venezuela siguieron sin ser satisfechas.

Los socios de la R4V destacaron la importancia de promover el compromiso de las entidades comunitarias en el desarrollo y la ejecución de las actividades. Una mayor participación de las

organizaciones comunitarias en 2022 debería mejorar el impacto de las actividades, fomentar la cohesión social y potenciar el empoderamiento de las personas refugiadas y migrantes.

Tras dos años de pandemia, la red de apoyo a las personas recién llegadas muestra signos de fatiga en Costa Rica. Esta situación, unida al aumento de las llegadas, también ha creado la necesidad de mejorar las opciones de alojamiento. Los socios de R4V tratarán de reforzar las capacidades de los albergues locales para garantizar y mejorar las opciones de alojamiento en 2022.



© UNICEF / Christian Schneider

CONO SUR



PERSONAS CON NECESIDADES

■ 276 K



POBLACIÓN META

■ 163 K

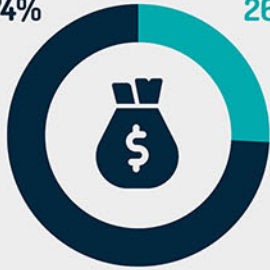


POBLACIÓN ALCANZADA

■ 77,2 K

74%

26%



REQUERIMIENTOS FINANCIEROS TOTALES

REQUERIDO

\$41,6 M

FINANCIADO

\$10,6 M

NO FINANCIADO

\$31,0 M

7



SOCIOS QUE REPORTARON

27



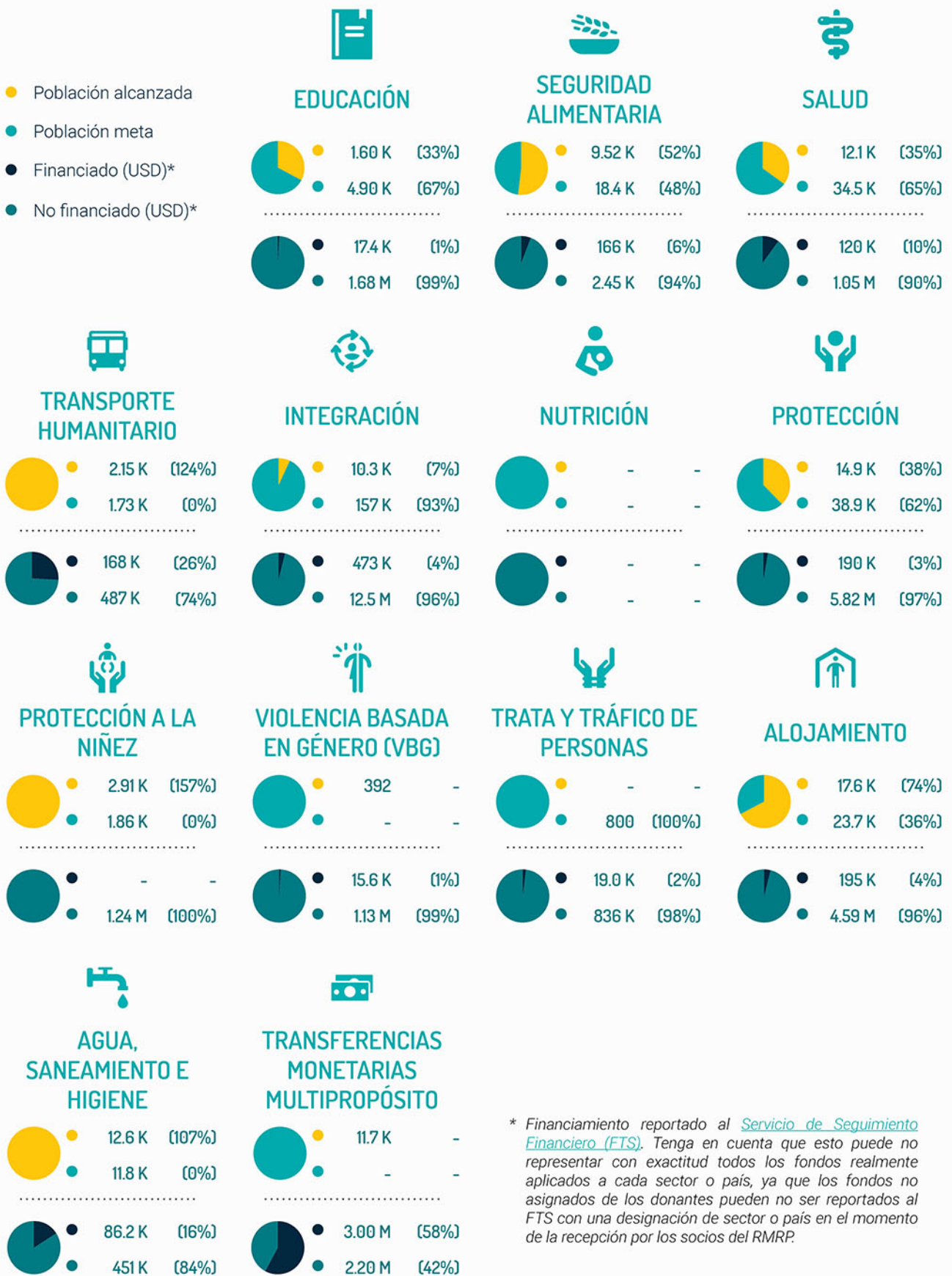
SOCIOS IMPLEMENTADORES

1.875



ACTIVIDADES REPORTADAS

POBLACIÓN META Y ALCANZADA, REQUERIMIENTOS FINANCIEROS Y FINANCIAMIENTO*



* Financiamiento reportado al [Servicio de Seguimiento Financiero \(FTS\)](#). Tenga en cuenta que esto puede no representar con exactitud todos los fondos realmente aplicados a cada sector o país, ya que los fondos no asignados de los donantes pueden no ser reportados al FTS con una designación de sector o país en el momento de la recepción por los socios del RMRP.

SITUACIÓN

Debido a los prolongados cierres de fronteras, restricciones a la movilidad y requisitos sanitarios, las personas venezolanas utilizaron cada vez más vías irregulares para entrar a los países, lo que provocó un aumento de las personas refugiadas y migrantes en situación irregular en el Cono Sur. En los últimos meses de 2021 se produjo un aumento considerable de las llegadas, lo que provocó problemas para garantizar el acceso a necesidades básicas como agua, alimentos, alojamiento y atención en salud básica. La limitada presencia y capacidad de respuesta de las instituciones gubernamentales y los socios en las zonas fronterizas, así como la inadecuada infraestructura básica, afectaron el acceso a necesidades y servicios básicos, especialmente para las personas refugiadas y migrantes en tránsito por Bolivia (en ruta hacia Chile) y las que se encontraban en las zonas fronterizas intentando entrar en Argentina, Paraguay y Uruguay.

Las rutas irregulares emprendidas por muchas personas venezolanas están cada vez más asociadas a graves riesgos de protección, incluyendo los pasos fronterizos entre Perú y Bolivia, pero en particular entre Bolivia y Chile, donde al menos 20 personas refugiadas y migrantes murieron en 2021.

El espacio de protección en el Cono Sur siguió reduciéndose en 2021. Esto se debió principalmente a los cierres de fronteras, a las prácticas restrictivas en relación con el acceso al asilo y al territorio, y a los considerables retrasos en los procedimientos para obtener permisos de residencia y documentos nacionales de identificación. Las personas refugiadas y migrantes también enfrentaron dificultades para conseguir reunificación familiar, y los niños, niñas y adolescentes no acompañados y separados carecían de las condiciones necesarias para entrar con seguridad en varios países del Cono Sur. No obstante, también se produjeron avances positivos: a finales de 2021, Bolivia anunció un programa de [regularización](#), mediante el cual las personas venezolanas en situación irregular podían recibir permisos de estancia de dos años; y Paraguay reconoció a la mayoría de las personas venezolanas que habían solicitado asilo en el país como personas refugiadas, lo que les proporciona una vía hacia la residencia permanente y ciudadanía.

A pesar de la recuperación parcial de las economías de los cuatro países, la pandemia y sus correspondientes medidas siguieron afectando a las condiciones de vida de las personas venezolanas en el Cono Sur. Por ejemplo, las personas refugiadas y migrantes registraron mayores tasas de desempleo y de trabajo informal en comparación con los nacionales. Una gran mayoría de personas venezolanas sufrió la interrupción parcial o total de sus ingresos, e incluso en el segundo semestre de 2021, una proporción significativa de personas refugiadas y migrantes no logró recuperar sus niveles de ingresos anteriores a la pandemia.

En cuanto a la salud, las personas refugiadas y migrantes informaron tener poco acceso a los servicios de salud disponibles en Bolivia y Paraguay, a menudo debido a la falta de información sobre los sistemas de salud nacionales, a los requisitos de documentación, a los elevados costes y a la discriminación.

RESPUESTA

En la respuesta del RMRP 2021 en el Cono Sur, el mayor número de personas recibió apoyo del Sector de Alojamiento (más de 17.000 personas) seguido de Protección (casi 15.000 personas) y Salud (más de 12.000 personas). Por su parte, Transporte Humanitario, WASH y Protección de la Niñez llegaron a más del 100% de sus poblaciones meta.

Como las personas refugiadas y migrantes siguieron teniendo bajos niveles de ingresos tras la pandemia, los socios del Cono Sur prestaron asistencia para cubrir necesidades básicas. Para responder a las dificultades de acceso al alojamiento temporal y a una vivienda decente, los socios apoyaron con soluciones de alojamiento. Las intervenciones del Sector de Alojamiento también buscaron reforzar las capacidades en la gestión de alojamientos colectivos y en temas relacionados como el medio ambiente, la integración de la edad, el género y la diversidad (EGD) y la prevención de la violencia basada en género (VBG) así como la explotación y el abuso sexual (PEAS).

En respuesta al aumento del número de personas refugiadas y migrantes venezolanas en situación irregular, los socios de R4V priorizaron las intervenciones para garantizar el acceso al territorio, al asilo y a documentación. Los socios también proporcionaron capacitación a los actores relevantes para reforzar el entorno de protección e integrar la EGD en su trabajo. El Subsector de Protección de la Niñez proporcionó información sobre los riesgos a los que se enfrentan los niños y niñas, formó a los agentes que trabajan en asuntos de protección de la niñez y prestó servicios especializados de protección de la niñez. El Subsector de VBG realizó formaciones tanto para la población venezolana como para los actores humanitarios, y proporcionó atención y orientación especializada para apoyar a las personas sobrevivientes de VBG.

Para hacer frente al acceso insuficiente a alimentos, los socios de R4V reforzaron las actividades de asistencia alimentaria mediante transferencias monetarias, cupones y canastas de alimentos. El Grupo de Trabajo de Programas de Transferencias Monetarias (CVA) consiguió asistir a una parte importante de la población (más de 11 mil personas refugiadas y migrantes) siendo la asistencia en efectivo y las transferencias monetarias multipropósito las modalidades más recurrentes para cubrir necesidades básicas como alimentos, alojamiento y artículos de WASH.

Para responder a las necesidades de las personas venezolanas que se desplazan a pesar de las continuas restricciones de movilidad en la subregión, el Sector de Transporte Humanitario amplió sus actividades (llegando al 124% de la población meta original) y proporcionó transporte entre fronteras, asistencia de transporte interno y apoyo para el transporte diario en Argentina, Bolivia y Uruguay.

En cuanto a la integración, en 2021 se hizo hincapié en la creación de capacidades para el empleo por cuenta propia y en facilitar el acceso a oportunidades de trabajo, inclusión financiera y cohesión social. Los socios también promovieron la mejora de las condiciones de seguridad, salud e higiene en los lugares de trabajo. Asimismo, el Sector de Integración apoyó a las organizaciones públicas para sensibilizar sobre la dinámica de la

movilidad humana a través de talleres, formaciones y campañas sobre integración e inclusión social de las personas refugiadas y migrantes en los cuatro países.

LECCIONES APRENDIDAS

En 2021, la subregión experimentó un escenario de incertidumbre, en el que los patrones y la diversificación de las rutas de tránsito entre países eran difíciles de predecir. En consecuencia, uno de los mayores retos para los socios durante el año fue responder a perfiles más complejos y vulnerables de personas refugiadas y migrantes que viajaban por rutas irregulares peligrosas, que requerían una asistencia más completa a su llegada y durante el tránsito. La asistencia requería ir más allá de la cobertura de

sus necesidades inmediatas, para ofrecer una orientación jurídica reforzada, servicios de salud mental y apoyo psicosocial. Estos elementos se están reforzando en el RMRP 2022.

En 2022 también será prioritario reforzar las capacidades de los Estados para prevenir y responder a la violencia basada en género y a la trata y tráfico de personas, así como a los problemas de protección de la niñez. Para ello, los socios de R4V reforzarán sus actividades para lograr reunificaciones familiares y apoyar a los niños, niñas y adolescentes no acompañados y separados, especialmente en los puntos fronterizos, para evitar situaciones de mayor vulnerabilidad.



Plataforma de Coordinación
Interagencial para Refugiados
y Migrantes de Venezuela

WWW.R4V.INFO



RESPONSEFORVENEZUELANS •



PLATAFORMA_R4V